



**LÉTO**

**2024  
2025**



# Adaptace...

Svět je vzhůru nohama, a to pořádně – alespoň se tak jeví nyní, kdy píšete tento úvod. Energetická krize, válka, nepokoje a nerovnost v jakékoli podobě – to jsou hlavní titulky ve zprávách.

V těchto chvílích si jako organizace pokládáme otázku, zda ve světě, pro své klienty i v rámci svého oboru jsme stále ještě potřeba. Je nutné se přizpůsobit? Nebo to dokonce došlo tak daleko, že musíte změnit svou DNA společnosti Verver Export – adaptovat se?

Více o naší DNA a hodnotách značky si můžete přečíst v tomto katalogu, ale jako ředitel této firmy s vášní pro cibuloviny a řešení pro veřejnou zeleň vidím, že proces přizpůsobování se době probíhá nepřetržitě. V oblasti vývoje produktů, informačních a komunikačních technologií, ekologických opatření a kreativity jde odvětví i společnost Verver Export s dobou. Jsme na to hrdí.

Před vámi tedy opět leží celá řada možností řešení pro vaši veřejnou zeleň, parky i zahrady. Nechte se inspirovat a užívejte si (veřejného) prostoru a přírody kolem sebe. Společně je uděláme ještě krásnější a obyvatelnější!

Tijmen Verver



Obálka katalogu je vyrobena z papíru, kterému byla udělena ekoznačka Evropské unie, reg. č. FI/11/1, dodává UPM.

© Všechny obrázky podléhají autorským právům a nemohou být použity jakoukoli stranou pro komerční ani nekomerční účely.



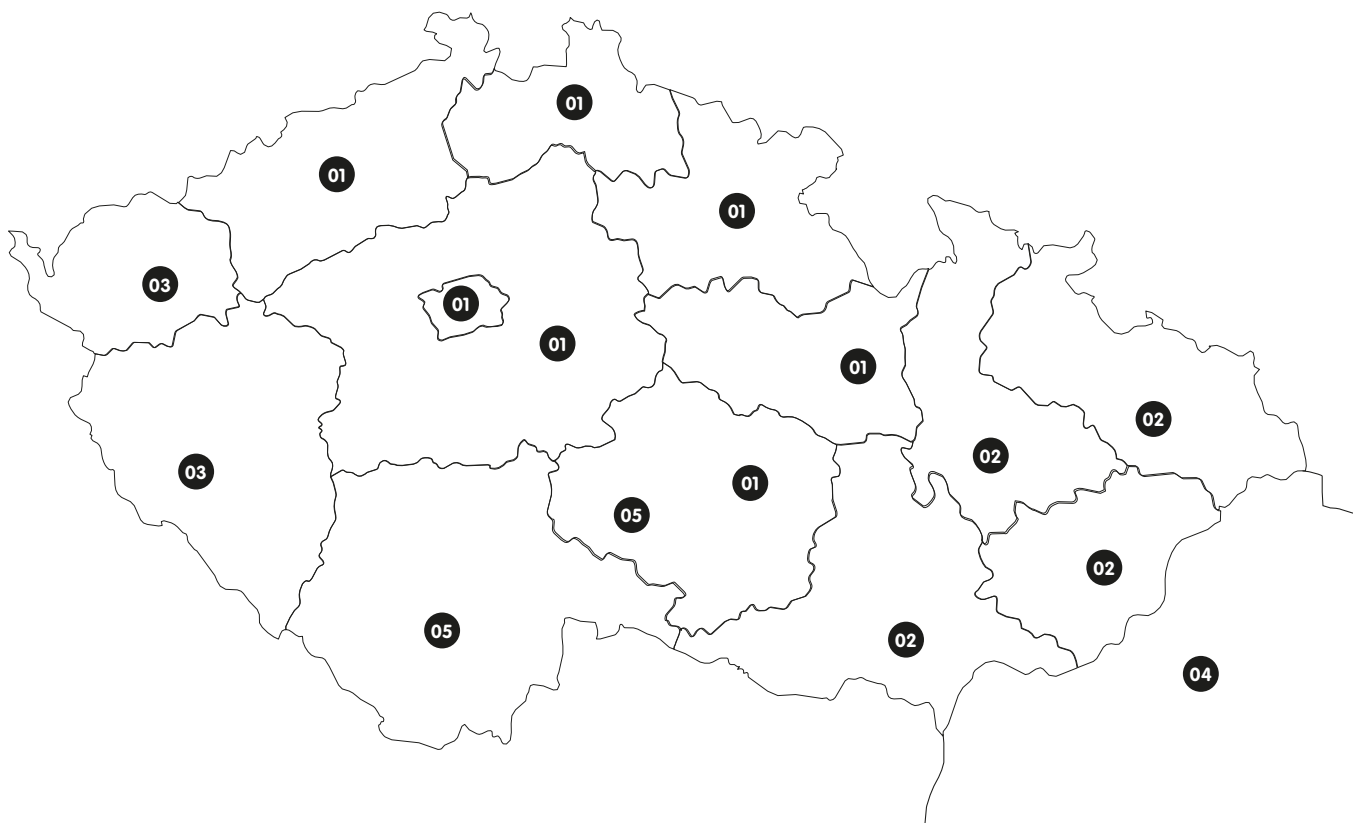


<b>Úvod</b>	<b>02</b>
<b>Obsah</b>	<b>03</b>
<b>Tým Verver Export</b>	<b>04</b>
<b>Verver Export</b>	<b>05</b>
<b>Zóny</b>	<b>06</b>
<b>Inspirace</b>	<b>07</b>
<b>Bio Jiřiny</b>	<b>10</b>
<b>Naše odrůdy</b>	<b>14</b>
Dahlie	15
Ostatní cibuloviny	36
<b>Reportáž :</b>	
Jiný pohled na (veřejnou) zeleň	34
Zelené sítě	92
Blahobyť = více než zisk!	120
<b>Connect</b>	<b>50</b>
<b>Letní Tram</b>	<b>56</b>
<b>Předpěstované cibuloviny</b>	<b>94</b>
<b>Mechanizované sázení pro Léto</b>	<b>102</b>
<b>Udržitelné</b>	<b>110</b>
Sady Tram Robuste	112
Sady Tram Vivas	124
Sady Tram Prairie	150
<b>Seznam</b>	<b>158</b>
<b>Naše piktogramy</b>	<b>163</b>

# Tým Verver Export - Česká republika / Slovensko

Kontaktní údaje na našeho regionálního zástupce najdete na  
**[www.ververexport.cz](http://www.ververexport.cz)**!

[www.ververexport.cz](http://www.ververexport.cz)



## ČESKÁ REPUBLIKA

**01 Floravil, s.r.o.**  
Irena Konvalinková  
+420 736 118 223  
[info@floravil.cz](mailto:info@floravil.cz)

**02 Česko kvete MV s.r.o.**  
Martin Vodák  
+420 777 762 521  
[info@ceskokvete.cz](mailto:info@ceskokvete.cz)

**03 Květinové město**  
Miloslav Štěpán  
+420 773 777 496  
[info@kvetinovemesto.cz](mailto:info@kvetinovemesto.cz)

**05 Ilona Psotová**  
+420 733 589 357  
[Ilona.psotova@volny.cz](mailto:Ilona.psotova@volny.cz)

## SLOVENSKO

**04 Slovensko kvitne, s.r.o.**  
Vladimír Oravec  
+421 903 473 278  
[info@slovenskokvitne.sk](mailto:info@slovenskokvitne.sk)

**VÁŠNIVÝ**  
ALE NE SLEPÝ



**SYMPATICKÝ**  
ALE NE NAINNÍ



**KREATIVNÍ**  
A ORIENTOVANÝ NA ŘEŠENÍ



**PRAKTICKÝ**  
ALE NE NUDNÝ



**SVĚHLAVÝ**  
ALE NE BLÁZNIVÝ



# Značka Verver Export?

Společnost Verver Export působí jako dodavatel cibulovin pro trh veřejné zeleně v Evropě již desítky let. Za posledních 20 let se společnost vyvinula z dodavatele cibulovin v dodavatele kreativních a komplexních řešení pro veřejnou zeleň, přičemž cibuloviny jsou zde spojovacím článkem. Tento vývoj je více než jen rozšířením obchodních aktivit. Je doprovázen přizpůsobením myšlení, kreativity a organizace – změnou DNA společnosti Verver Export.

V uplynulých dvou letech jsme svou DNA i značku přehodnotili. Jak je patrné, naše společnost se opravdu přizpůsobuje měnícím se podmínkám ve světě. Práce s výrobky pro veřejný prostor nás učí, že naše schopnost přizpůsobovat se musí být minimálně taková, jako u velké části našich klientů - projektantů/ správců zeleně pracujících ve veřejném prostoru.

Věříme, že budeme-li svou práci vykonávat osobně, spolehlivě, zvědavě, efektivně, kvalitně a odborně, budeme v průběhu let vnímáni přímo jako značka, ne jen jako jeden z dodavatelů konkrétního výrobku. A za těmito základními hodnotami si ve společnosti Verver Export stojíme.



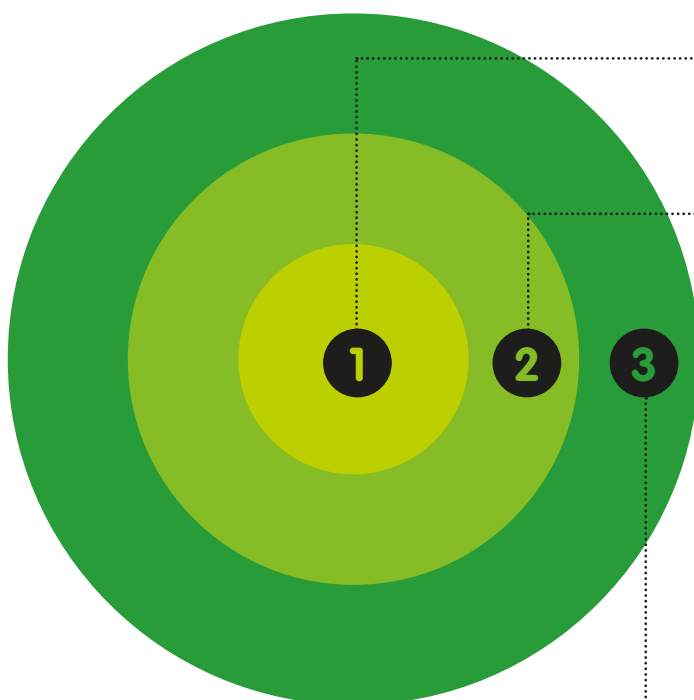
Naše ambice:

„ Evropský lídr v oblasti vývoje produktů/konceptů pro vysoce kvalitní a udržitelnou veřejnou zeleň.

# Urbanistická příroda: strategie tří zón

Při vývoji nových konceptů a produktových kombinací zohledňuje společnost Verver Export v souvislosti s přírodou v městském prostředí „strategii tří zón“. Použití cibulovin, jednoletých a víceletých rostlin ve veřejných zelených plochách je vždy ve shodě se specifickými znaky příslušných městských zón.

Ještě jednou vám je připomeneme:



## 1. Zóna městského centra

V centru města určuje životní prostor pro rostliny a zvířata téměř výhradně člověk. Panuje zde přiměřené (mikro)klima, zavlažování je zabezpečováno zpravidla uměle a původní podloží již většinou neexistuje. Pro společnost Verver Export je to oblast, kde se uplatňují koncepty **dekorativní výsadby**.

## 2. Zóna kolem městského centra

V zóně kolem městského centra je rostlinný a živočišný biotop většinou ještě nedotčený (často s výjimkou struktury původního podloží). V důsledku lidské činnosti původní rostliny a živočichové většinou vymizeli. Zelených ploch je poměrně hodně, ale ještě více je urbanistických ploch určených k zástavbě. Pro tyto oblasti vyvíjí Verver Export koncepty a využití, u nichž stojí v popředí **funkční výsadba**.

## 3. Přechodová zóna

V přechodové zóně je životní prostor rostlin a živočichů, včetně původního podloží, většinou nedotčený. Nachází se zde několik roztroušených budov. Přechodová zóna může být domovem mnoha druhů a tvoří hranici a rozhraní mezi městem a okolní krajinou. Společnost Verver Export doporučuje provést v těchto oblastech **přirozenou výsadbu** zplaněných cibulovin a trvalek strojovým způsobem do krajin.

Zohledněním charakteru určité zóny při vývinu a údržbě rostlin se zvyšuje rozmanitost zelených ploch a zdůrazňuje identita různých oblastí městského prostředí. Při hodnocení je užitečné rozlišovat tyto tři aspekty: estetickou kvalitu, ekologickou kvalitu a užitnou kvalitu zeleně.

**Společnost Verver Export s vámi tuto tematiku společně probere, aby zajistila, že správná rostlina, resp. správný koncept skončí na správném místě.**



## Reprezentativní zeleň!

S našimi koncepty Letní Tram a Tram Vivas vykouzlíte ty nejbarevnější záhony, kruhové objezdy a parky.





## Funkční zeleň!

Více prostoru, kde si můžete pohrát s koncepty, jako jsou sady Tram Vivas, liliové louky s květinovým osivem nebo výsadby lákající motýly.





### **Přírodní zeleň!**

Obecně se jedná o veřejná prostranství, která nevyžadují častou údržbu, takže jsou zde optimálně vhodné koncepty smíšených trvalkových výsadeb Tram Robuste a strojově sázených lilí s květinovým osivem.



# BIO JIŘINY



Tyto cibuloviny jsou přírodní. Jde o žlutě kvetoucí jiřiny, které ve veřejné zeleni poskytují potravu včelám a motýlům.

Tyto kultivary byly selektovány a vypěstovány společností Verver Export nebo pro ni, a proto je nelze nalézt v žádné jiné konkurenční nabídce.



22313



22314



22405



22406



22336



22367



22407



22337



22408

## Alfa-Zulu série

Ekologicky pěstované jiriny s jednoduchými květy.



22313

### 'Alfa'

Světle růžová.



22405

### 'Belle de Beauvais'

Zdá se, jako by pyl vypadal ze středu slonovinového květu.



NOVINKA



22314

### 'Bravo'

Mnoho květů, tmavá a statná lodyha.



22406

### 'Cha Cha'

Lososově oranžová.



NOVINKA



22336

### 'Charlie'

Jako by se okvětní lístky trochu ohýbaly dozadu.



22367

### 'Claudius'

Zlatožlutá s červenými pruhy.



22407

### 'Debra'

Zářivé barevné odstíny růžové, lila a oranžovožluté.



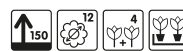
NOVINKA



22337

### 'Delta'

Pěkný žlutý kruh uprostřed růžového květu.



22408

### 'Felicia'

Bílý květ lemovaný karmínově červenými okraji a proužky.



NOVINKA



22339

### 'Foxtrot'

Zářivý, třešňově červený květ.



22339



22409



22369

22409

### 'Gerda'

Kulaté, tmavě červené okvětní lístky.



NOVINKA




22369

### 'Helena'

Tmavý stonk a několik odstínů růžové v květu.



22343



22411

22343

### 'Justice'

Svěží bílá se špičatými okvětními lístky.



22410

### 'Kilo'

Jedinečná barva, velký květ.



NOVINKA



22411

### 'Lima'

Růžová v kombinaci se světle žlutou.



NOVINKA



22370

### 'Mama'

Sytě růžová se špičatými okvětními lístky.



22370

22412

### 'Marga'

Oranžová s karmínově červenými akcenty.



NOVINKA



22344

### 'November'

Světle červený třešňový ruměnek.



22412



22344

22413

### 'Olivia'

Živě růžová se žlutooranžovým leskem.



NOVINKA



22413



22371



22372




22373



22374



22375



22376



22346



22414

22371

**'Oscar'**

Růžové žíhané okvětní lístky.



22372

**'Papa'**

Krásný, kulatý jasně červený květ.



22373

**'Patricia'**

Zvýrazněné okvětní lístky.



22374

**'Tango'**

Zářivý růžovočervený květ.



22375

**'The Cheezer'**

Citronově žlutý, kulatý květ.



22376

**'Unify'**

Kroucené okvětní lístky, na zadní straně červené.



22414

**'Whisky'**

Světle žluté, kulaté okvětní lístky.




22346

**'Yankee'**

Kulaté okvětní lístky.



# NÁŠ SOR TIM ENT



Jiřiny se v posledních několika letech opět vracejí do zahrad a parků. Společnost Verver Export má k dispozici velmi široký sortiment 200 kultivarů.

Dobře jsou však zastoupeny i další letně kvetoucí cibuloviny a hlízy. Najdete zde také mrazuvzdorné exempláře.

## Jiřiny Verver Export Specials

Zavedené odrůdy společnosti Verver Export. Myslíme si, že jsou pro veřejnou zeleň velmi krásné.



22377  
**'Astra'**

Jemné bílé okvětní lístky s pruhy.



22416  
**'Fjoer'**

Plochý žlutý květ s třepenitými, oranžově zbarvenými špičkami okvětních lístků.



22345  
**'Bella Estrella'**

Velký květ, ale v jemné krémově žluté barvě.



22415  
**'Booster'**

Otevřený květ se spoustou červených a bílých okvětních lístků.



NOVINKA **S**



22259  
**'Bright Eyes'**

Krásné, barevně odstupňované okvětní lístky.



22417  
**'Guusje'**

Jemně zbarvený bílý květ s jemným žlutým žilkováním.



NOVINKA **S**



22378  
**'Little Swan'**

Mnoho bílých okvětních lístků, tmavý stonk a listy.



22418  
**'Marcel'**

Karmínově červené tóny přecházejí v bílé špičaté okvětní lístky.



NOVINKA **S**




22379  
**'Orange Web'**

Bohatě vyplněný, divoký zlatožlutý květ.



22352  
**'Pink Starfish'**

Okvětní lístky mají ostře ohraničený okraj v barvě lila.



22380  
**'Pride One'**

Velmi tmavé listy.



22381  
**'Red Starfish'**

Špičaté kroucené okvětní lístky.



22419  
**'Sabina'**

Akvarelová kresba oranžovočervené barvy s oranžovožlutými okvětními lístky.



NOVINKA **S**

## Dahlinova

Řada velmi kompaktních jiřin. Mnoho květů. Velmi vhodné do nádob a květináčů.



22000  
**'Arizona'**

Velmi kompaktní.



22003  
**'Colorado'**

Kombinujte s růžovými a modrými letničkami.





22174  
**'Red Arizona'**

Kombinujte s ozdobným mangoldem.



## Jiřiny Sasankovité nízké

Kompaktní rostliny, které jsou velmi vhodné do záhonů a obrub. Originální květ s korunou z okvětních lístků tvořících vzor včelí plástve.




22280  
**'Blue Bayou'**

Krásná kombinace barev.



22010  
**'Honey'**

Krásná malá dvoubarevná jiřinka.



22382  
**'Inca'**

Okvětní lístky obrácené dozadu.



22011  
**'Purpinka'**

Malá, ale nápadná.



22013  
**'Toto'**

Bílý květ se žlutým středem.



## Jiřiny Sasankovité vysoké

Bohatě plné květy s krátkými okvětními lístky. Nápadný vzhled v letních záhonech.



22383  
**'Fenna Baay'**

Modrorůžová s tmavě fialové červeným středem.



22015  
**'Jive'**

Fialově červené s malými žlutými tečkami uvnitř středu.



22014  
**'Mambo'**

Krásný tvar květu v lila barvách.



22420  
**'Zahra'**

Čistě bílý květ.



22016  
**'Paso Doble'**

Krásná krémově žlutá.



22317  
**'Platinum Blonde'**

Krásný bílý květ s dobře vyplněným zlatým středem!



22318  
**'Totally Tangerine'**

Velmi mnoho květů.



## Jiřiny Deco Coat

Za tuto řadu jiřin, která byla speciálně vybraná pro zákazníky společnosti Verver Export, je zodpovědný šlechtitel Koot (výslovnost Koot).



22320  
**'Pink Coat'**

Krásný symetrický květ.



NOVINKA







22384  
**'Purple Coat'**

Fialově červená, pevná jirčina.



22321  
**'Red Coat'**

Tato červená odrůda má na slunci jasně růžový nádech.



22385  
**'White Coat'**

Velmi mnoho květů.



22421  
**'Yellow Coat'**

Úzké okvětní lístky ve žluté barvě.



## Jiřiny Kaktusovité nízké

Díky své střední výšce zůstávají dostatečně kompaktní, aby se udržely i bez další opory.



22176  
**'Blue Record'**

Krásná výplňová rostlina.



22022  
**'Park Princess'**

Úzké, špičaté okvětní lístky.



22260  
**'Park Record'**

Velmi robustní jirčina.



22023  
**'Playa Blanca'**

Čistě bílá.



22024  
**'Red Pigmy'**

Kompaktní rostlina. Zářivě červená barva.



Věděli jste?

## Jiřinky v módě

Jiřina, původně divoce rostoucí květina z Mexika, se v Evropě objevila poprvé roku 1789. Tehdy byla dovezena do botanické zahrady v Madridu. Tamní profesor botaniky, který ze semen vypěstoval první evropské jiřiny, je pojmenoval po švédském botanikovi Andreasi Dahlovi (Dahlia). Známe i méně známé pěstitelé a dokonce i císařovna Joséphine, manželka Napoleona, poté začali shromažďovat pestrobarevné květy a neustále tak objevovali nové barvy.

Mezi lety 1820–1860 se jiřiny těšily značné oblibě, dokonce se začalo mluvit o „módě jiřinek“. V posledních desetiletích se image jiřin poněkud zhoršila, ale v posledních pár sezónách začíná být tato květina opět v módě.





22423  
**'Berliner Lemon'**

Světlý, limetkově žlutý květ.



22201  
**'Tahiti Sunrise'**

Petrklíčově žlutý střed a světle purpurové špičky, velmi časně kvetení.



## Jiřiny Dekorační nízké

Jiřiny Dekorační nízké středně vysoké rostliny, které nepotřebují oporu.



22213  
**'Arnhem'**

Malá červená jiřina.



22207  
**'Bluesette'**

Široké ploché fialovorůžové okvětní lístky.



22291  
**'Edge of Joy'**

Elegantní bílé květy s ostře malinově růžovými okraji okvětních lístků.



22209  
**'Extase'**

Lososově oranžový, růžový květ.



22292  
**'Fire and Ice'**

Květy jsou bílé a červené v různých odstínech.



22388  
**'Meteorite'**

Jasně žluté květy nad tmavými listy.



22257  
**'Nashville'**

Květina jako leknín.



22032  
**'Orange Nugget'**

Jasně lesklé a svěží oranžové květy.



22035  
**'Sisa'**

Veselá, teplá zlatožlutá barva.



22038  
**'Wittem'**

Luxusní vzhled. Jemný růžový odstín.



## Jiřiny Honka

Skupina jiřin, která vyniká svými hvězdicovitými květy. Tento tvar je blízký příbuzný původnímu tvaru jiřin. Lehká vůně.



22404  
**'Dark'**

Velmi tmavá!



22283  
**'Fragile'**

Bílý květ s úzkým červeným okrajem.



22198  
**Yellow**

Žlutá hvězda!





22264  
**Pink**

Krásná, éterická a jemná.



22199  
**Red**

Čistá červená barva.



### Jiřiny Kaktusovité vysoké

Kaktusové jiřiny, nejpozoruhodnější ze všech. Díky svým zářivým barvám a hvězdicovitým květům působí na záhonu jako „exploze“.



22299  
**'American Dream'**

Velké růžové květy s červenofialovými pruhy.



22300  
**'Black Jack'**

Jedna z našich nejtmařších jiřin!



22216  
**'Bora Bora'**

Velmi dekorativní a frivolní květina.



22218  
**'Chat Noir'**

Okvětní lístky jsou srolované.



22217  
**'Clair Obscur'**

Fialové květy s bílými špičkami.



22324  
**'Dutch Explosion'**

Bílé květy s růžovými špičkami.



22284  
**'Ferncliff Illusion'**

Jiřina Dinnerplate s jemnými lila okraji.



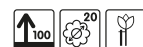
22424  
**'Hy Pimento'**

V době tisku tohoto katalogu se výše uvedená jiřina přestala pěstovat.



22389  
**'Fired Up'**

Špičaté, mírně třísnité okvětní lístky.



22219  
**'Gold Crown'**

Průměr květu téměř 20 cm!



22043  
**'Hayley Jane'**

Zvláštní dvoubarevný květ.



22425  
**'Inland Dynasty'**

V době tisku tohoto katalogu se výše uvedená jiřina přestala pěstovat.



22426  
**'Jura'**

Bílé květy s lila-fialovými špičkami.



22422  
**'Karma Purple Corona'**

Velké fialové květy.



NOVINKA **S**

NOVINKA



22045  
**'Kennemerland'**

Stará silná odrůda.



22047  
**'My Love'**

Silná bílá jiřina.



22222  
**'Omega'**

Velký průměr květu!



22046  
**'Ludwig Helfert'**

Krásný pevný jemně oranžový květ.



22390  
**'Mingus Randy'**

Chladivé bílé okvětní lístky s jasně levandulovým nádechem.



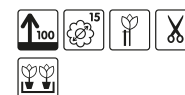
22258  
**'Orfeo'**

Fuchsiově růžové květy.



22051  
**'Purple Gem'**

Purpurově fialová.



22053  
**'Sangria'**

Silná rostlina se zářivě dvoubarevným květem.



22273  
**'Spaßmacher'**

Vínově červené špičky žlutých květů se zbarvují dorůžova.




22225  
**'Striped Vulcan'**

Velký žlutý květ pestře melírovaný zářivě červenou barvou.



22057  
**'Veritable'**

Bílý střed květu s výrazně růžovofialovými okraji.



22058  
**'Vuurvogel'**

Žlutá s červenými okraji.



22285  
**'Witteman's Best'**

Krásná tmavě červená barva.



**Jiřiny Impression**

Řada jiřin vybraných pro originální tvar květů, barvy a kompaktní tvar rostliny.



22203  
**'Dakota'**

Okrově žlutá.



22060  
**'Fabula'**

Tmavě růžová s bílým nádechem.



22059  
**'Famosa'**

Krásná růžová odrůda.





**Jiřiny** – stále znovu ohromují svým rozličným vzhledem.





22061  
**'Festivo'**

Milovaná včelami!



22427  
**'Night Butterfly'**

Sytě červená, límeček bílo-růžový.



NOVINKA



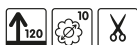
22065  
**'Akita'**

Bronzově červená se zlatožlutými pruhy.



22428  
**'All Directions'**

Barvy od červené až po teplou rumělkou.




NOVINKA



22429  
**'American Sunset'**

Tmavý stoněk, světle oranžový květ s oranžovočervenou barvou na bázi okvětního lístku.



**Jiřiny Dekorační**

Klasický tvar jiřiny, jak ji známe. S pouhými 4 hlízkami na m<sup>2</sup> je to velmi plná letní výsadba.



22067  
**'Arabian Night'**

Tmavě červená barva této rostliny hranič s černou.



NOVINKA



22068  
**'Babylon'**

Krásná zářivě červená jiřina.



22286  
**'Babylon Brons'**

Velký lososově oranžový květ.



22229  
**'Babylon Rose'**

Velký růžový květ (25 cm).



22430  
**'Blue Boy'**

Jemná levandulová barva.



22356  
**'Bluetiful'**

Na studeném světle se zbarvuje do modra.



NOVINKA **S**



22391  
**'Bocherell'**

Meruňková, nahoře s nádechem citronově žluté.



22392  
**'Bristol Stripe'**

Okvětní lístky se stáčejí vzhůru.



22230  
**'Café au Lait'**

Květ se vyznačuje značným průměrem.



22431  
**'Caproz Pizzazz'**

Okvětní lístky přecházejí z bílé do purpurové.



NOVINKA **S**



22432  
**'Danique'**

Červenohnědý květ.



NOVINKA





22071  
**'David Howard'**

Oranžový květ vyniká na tmavých listech.



22393  
**'Dazzling Sun'**

Teplá jasně žlutá s vínově červeným středem.



22073  
**'Duet'**

Vínově zbarvené květy zvýrazněné bílými špičkami.



22394  
**'Evanah'**

Něžná kombinace lila růžové a bílé.



22074  
**'Explosion'**

Zlatožlutá s červeným nádechem.



22075  
**'Fleurel'**

Velikost bílého květu je obrovská.



22078  
**'Glorie van Heemstede'**

Tvoří spoustu květů.



22079  
**'Glorie van Noordwijk'**

Výrazný květ lososově oranžové barvy.



22205  
**'Hawaii'**

Unikátní třibarevná kombinace žluté, bílé a růžové.



22232  
**'Holland Festival'**

Velmi velké oranžové květy s bílými špičkami.



22434  
**'Jennifer Mary Ellen'**

Lila fialové, zadní strana okvětních lístků tmavě fialová.



22395  
**'Hollyhill Lemon Ice'**

Zářivě citronově žlutá s bílými akcenty.



22080  
**'Imagion'**

Neobvyklé růžovobílé květy s červenými skvrnami.



22433  
**'Innocent Silence'**

Bílé květy s citronově žlutou barvou na bázi okvětního lístku.



22328  
**'Karma Lagoon'**

Tmavě fialový, až modrý květ.



22298  
**'Karma Serena'**

Zářivě bílé se žlutozeleným středem.



22082  
**'Kelvin Floodlight'**

Zapůsobí obrovskými květy.



NOVINKA



22435  
**'Le Castel'**

Jemný, čistě bílý květ.



NOVINKA



22084  
**'Lucky Number'**

Pro letní záhony v odstínech lila.



22366  
**'Marcel Dassault'**

Krásné tmavé listy.



22396  
**'Melissa'**

Teplá fuchsiově růžová, tmavé listy.



22397  
**'Meva'**

Syté růžová.



22438  
**'Noël'**

Mnoho červených okvětních lístků s bílými špičkami.



NOVINKA



22436  
**'Missis Dutch'**

Mnoho odstínů růžové se žlutým středem.



NOVINKA



22282  
**'Mystery Day'**

Vínově zbarvený květ s bílými špičkami.



22437  
**'Night Silence'**

Tlumené tóny fialové, růžové a žluté.



NOVINKA



22398  
**'Pacific Ocean'**

Žluté okvětní lístky a růžové špičky.



22089  
**'Peaches and Cream'**

Žlutý květ s bílými špičkami a oranžovo červeným žháním.



22439  
**'Prámie 18'**

Dlouhé špičaté fialové okvětní lístky s bílou špičkou.



NOVINKA



22237  
**'Prince Carnaval'**

Fialové pruhy na světlé růžovém pozadí.



22365  
**'Princess Erika'**

Žlutý květ přechází do oranžovočervené barvy.



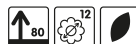
22090  
**'Procyon'**

Žlutá s jasně oranžovým středem.



22295  
**'Purple Flame'**

Červenofialové květy s tmavými stonky.



22297  
**'Rebecca's World'**

Tmavě růžový střed, bílé špičky.







22095  
**'Seduction'**

Bílý květ s jemnými fialovými pruhy, tmavý střed.



22330  
**'Summer Flame'**

Oranžová, zlatá na slunci!



22360  
**'Sunset Tropical'**

Měděně oranžový květ s broskvovým nádechem.



22303  
**'Tartan'**

Nápadný bílo vínový květ.



## Jiřiny Deco Jumbo

Tyto jiřiny mají obrovské květy, ale vyznačují se především robustním růstem (jiřiny Dinner Plate).



22261  
**'Bilbao'**

Jiřina s mírně zašpičatělými okvětními lístky.



22233  
**'Cambridge'**

Velké květy.



22262  
**'Kiev'**

Krásný bílý květ.



22263  
**'Manhattan Island'**

Bohatě plnokvětá jiřina s červeným květem a se žlutavým středem.



22096  
**'Vancouver'**

Fialově růžový květ s bílým lemováním lístků.



Klasifikace

## Jiřina 'Dinnerplate'

Jiřiny Dinnerplate byly v Evropě vyšlechtěny koncem 19. století. Jejich název mluví za vše – květy mohou dorůst velikosti jídelního talíře. Ne každý s tímto přirovnáním a názvem souhlasí. V našem katalogu je označujeme jako Deco Jumbo, protože i při své velikosti mají vždy dekorativní tvar květu.

Jejich kvetoucí efekt je nepřehlédnutelný.



## Jiřiny Třepenité

Třepenité jiřiny jsou ceněny zejména pro tvar svých květů. Mají četné špičaté okvětní lístky, které směřují do všech stran.



22099  
**'Alfred Grille'**

Lososově růžová, uprostřed přechází do zlaté.



22274  
**'Ambition'**

Purpurově fialové květy.



22265  
**'Apache'**

Jiřina v nádherně zářivé červené barvě.



22399  
**'Encore'**

Zářivě žluté květy.



22100  
**'Fringed Star'**

Krásné žluté a lososové odstíny květu.



22440  
**'Ice Crystal'**

Ledově bílý květ s citronově žlutým středem.



NOVINKA **S**



22242  
**'Tsuki-Yori-No-Shisha'**

Slonovinově bílá.



## Jiřiny Náhrdelníkovité

Kolem středu květu mají náhrdelníkovité jiřiny malé okvětní lístky, které tvoří jakýsi dvojité květ.



22106  
**'Alstergruss'**

Oranžovočervený květ se žlutým límcem.



22441  
**'Liquid Desire'**

Zlatočervený střed, purpurově červené okvětní lístky s růžovými špičkami.



NOVINKA **S**



22186  
**'Fashion Monger'**

Karmínová s bílými akcenty.



22109  
**'Hartenaas'**

Jasně růžová jiřinka s bílými okraji.



22400  
**'Kelsey Annie Joy'**

Jemná žlutooranžová barva, růžový límce.



22266  
**'Mary Eveline'**

Tmavě červený květ s kontrastním čistě bílým límcem.




22111  
**'Pooh'**

Červená s mnoha žlutými akcenty.



22244  
**'Teesbrook Audrey'**

Bílý květ s odstíny jemné lila barvy.



## Jiřiny Butterfly

Jednoduchý tvar květu je méně symetrický, než jsme u jiřin zvyklí. Díky tomu jsou tyto jiřiny velmi atraktivní a přirozeně vypadající.



22364  
**'Dark Butterfly'**

Růžová s fialovou a žlutou.



22275  
**'Happy Butterfly'**

Všechny pastelové barvy v jednom květu.



## Jiřiny Miňonkovité

Série zakrslých jiřin s jednoduchými květy. Jsou velmi ceněné v lemech záhonů zejména pro svoji odolnost.



22115  
**'Roodkapje'**

Nejznámější ze všech miňonkovitých jiřin.



22116  
**'Roxy'**

Tmavé listy a fialové květy.



22114  
**'Sneezy'**

Zlatý střed láká mnoho opylovačů.



22331  
**'Sunshine'**

Žlutý květ, který někdy přechází do oranžové barvy.



22117  
**'Yellow Sneezey'**

Bohatě kvetoucí žlutá jiřina.



## Jiřiny Pompon- kovité

Malé kulaté květy o průměru maximálně 5 cm.



22118  
**'Bantling'**

Syté oranžová jiřina s množstvím kulovitých květů.



22122  
**'Nescio'**

Jasně červené květy.



22121  
**'Golden Scepter'**

Krásný zlatožlutý květ.



22245  
**'Jan van Schaffelaar'**

Zářivě růžový květ, tmavě zelené listy.



22246  
**'Natal'**

Velmi tmavě červený (téměř černý) květ.



22332  
**'Pink Isa'**

Bílý květ s růžovým středem, na okrajích přechází do růžové.




22248  
**'Snowflake'**

Čistě bílé a dokonale kulaté.



NOVINKA

**Lákají hmyz až do pozdního podzimu. Která rostlina prokáže stejnou službu?**





22124  
**'Stolze von Berlin'**

Velmi jemná růžová barva.



## Jiřiny Perception

Nejedná se o oficiální botanickou skupinu, ale všechny tyto květy mají na okvětních lístcích bílý vzor, takže se zjevně jedná o odlišnou řadu.



22333  
**'Orange Perception'**

Podle názvu si představíte oranžový květ, ale chybí mu trochu sytosti!



22334  
**'Pink Perception'**

Růžová barva přechází v bílé špičky.



22335  
**'Yellow Perception'**

Světle žluté květy, okvětní lístky mají bílé špičky.



## Jiřiny Topmix

Řada velmi kompaktních rostlin s malými květy. Bohatě kvetení. Použití na obruby, záhony a do květináčů.



22127  
**'Bonne Esperance'**

Levandulově růžové květy s pěkně tvarovanými okvětními lístky.



22128  
**'Daniella'**

Ideální pro kombinování s modrou šalvějí.



22129  
**'Facet'**

Živá a jasně žlutá barva.



22278  
**Purple**

Tmavě fialový Topmix.



22130  
**'Reddy'**

Krásná červená.



## Jiřiny Kulovité

Velké kulaté, téměř architektonicky tvarované květy. Působivé jiřiny.



22443  
**'Jowey Hubert'**

Červená s oranžovožlutými okraji.



22362  
**'Arbatax'**

Bílá jiřina s lila růžovým lemem.



22268  
**'Boy Scout'**

Lila růžový květ, velmi jemný odstín.



22133  
**'Eveline'**

Krásný bílý květ s třpytivými růžovými odstíny.



22136  
**'Jowey Linda'**

Okvětní lístky jsou trychtýřovitě ohnuté dovnitř.





22442  
**'Strawberry Cream'**

Bílé, růžové a tmavě růžové barvy.



NOVINKA **S**



22137  
**'Jowey Martina'**

Krásná citronově žlutá jiřina.



22138  
**'Jowey Mirella'**

Robustní tmavě červená barva.



22250  
**'Souvenir d'Été'**

Oranžový květ, tmavě zelené listy.



## Jiřiny Melody

Řada kompaktních jiřin. Mnoho květů na rostlině. Lze je použít na záhonech, obrubách i v květináčích. Velmi výkonné.



22140  
**'Bolero'**

Krásná, sytě oranžová odrůda.



22189  
**'Dixie'**

Velký květ.



22141  
**'Dora'**

Pěkná oranžovožlutá barva.



22190  
**'Fanfare'**

Květy v odstínu mauve, bronzově zbarvené listy.



22191  
**'Harmony'**

Velmi tmavě fialové listy.




22143  
**'Latin'**

Pěkná žlutá kompaktní jiřina.



22144  
**'Swing'**

Oranžové okvětní lístky ohnuté dozadu.



## Jiřiny Dark Angels

Velmi tmavé, jemné a hluboce rýhované listy. Jednoduchý květ s pěkným tmavým středem. Kvete časně.



22307  
**'Braveheart'**

Tmavě fialová barva, tmavé listy.



22308  
**'Pulp Fiction'**

Ohnivě červená kolem černého středu.



22309  
**'Star Wars'**

Tmavě bronzově zbarvené listy.



22401  
**'Taxi Driver'**

Jasně žlutá s tmavě hnědým středem.





Šlechtění

# Geneticky nízký vzrůst, bohaté kvetení

Zatímco v Americe bylo v sedmdesátých a osmdesátých letech 20. století zcela běžné používat k zachování nízkého vzrůstu rostlin chemické prostředky, v Nizozemsku se k zajištění geneticky nízkých rostlin používalo šlechtění. To platí i pro sortiment jiřin.

Hlízy těchto geneticky kompaktních, ale bohatě kvetoucích jiřin Gallery produkuje skupina pěstitelů a ti stále objevují nové barvy. Vhodné jsou jak do květináčů, tak i na záhon.



NÁŠ SORTIMENT

## Jiřiny Gallery

Jiřiny Gallery jsou ještě kompaktnější než Jiřiny Melody. Můžete je vysadit na okraje záhonů nebo do nádob.



22402  
**'Art Deco'**

Teplé oranžové květy, hnědočervená spodní strana.



22145  
**'Art Fair'**

Velké květy, bohatě kvetoucí.



22146  
**'Art Nouveau'**

Krásná tmavě růžová odrůda.



22147  
**'Cézanne'**

Velmi kompaktní žlutá rostlina.



22444  
**'Cobra'**

Výrazné oranžovo-červené zbarvení.



22149  
**'Monet'**

Bílá s nádechem lila a žluté.



22210  
**'Pablo'**

Lososově růžová se zelenožlutým základem.



22192  
**'Serenade'**

Jiřina s jemnou žlutou barvou.



22150  
**'Singer'**

Sytě červená.



NOVINKA



## Jiřiny Bishop

Jiřiny Bishop jsou oblíbené pro své velmi tmavé listy. Výška rostliny je +/- 1 m.



22155  
**'Bishop of Auckland'**

Odrůda Bishop s tmavě červeným květem.



22156  
**'Bishop of Canterbury'**

Krásná tmavě fialová jiřina.



22211  
**'Bishop of Dover'**

Téměř bílý květ.



22158  
**'Bishop of Leicester'**

Něžná růžová barva.



22159  
**'Bishop of Llandaff'**

Jahodově červené květy, tmavě rudý střed.



22252  
**'Bishop of Oxford'**

Měděně oranžové květy.



22162  
**Fubuki Orange**

Pěkný plnokvětý tvar v oranžové barvě.




22160  
**'Bishop of York'**

Teplé žluté květy, téměř černé listy.



## Jiřiny Fubuki

Jiřiny Fubuki mají bohatě vyplněné květy malými špičatými okvětními lístky. Jsou vhodné pro výsadbu v záhonech nebo k řezu.



22279  
**'Dark Fubuki'**

Luxusní červené, velké květy.



22163  
**Fubuki Red**

22163  
**Fubuki Red**

Krásná, zářivě červená.



22166  
**'Myama Fubuki'**

Krásná rostlina s čistě bílými květy.



22168  
**'Sakura Fubuki'**

Perfektní tvar, silná rostlina.



## Jiřiny Happy Single

Řada jiřin s jednoduchými, otevřenými květy a tmavými listy. Ne příliš vysoké, ale s mnoha květy.



22169  
**'Date'**

Sladce oranžová, uprostřed tmavší prstenc.



22170  
**'First Love'**

Lososově oranžová, červená kolem středu.







22403  
**'Juliet'**

Lila růžová, uprostřed červenohnědý prsteneček.



22173  
**'Party'**

Živě žlutá s hnědým středem.



22270  
**'Princess'**

Bílá, v kontrastu s tmavými listy.



22171  
**'Romeo'**

Červená s téměř černými listy.



# Jiný pohled na (veřejnou) zeleň

Všichni rádi vidíme rozkvetlou a zelenou obec, která je atraktivní pro včely a motýly a samozřejmě i pro obyvatele a návštěvníky. Bohužel travnaté pásy jsou stále pravidelně sečeny, což nedává květinám šanci vytvořit poupata a vykvést. Je čas na akční plán (péče)!



**Inventarizace**

Protože stávající zelené plochy nabízejí spoustu příležitostí, jak se stát zelenou obcí bohatou na květiny, doporučujeme provést inventarizaci.

Zmapujte stávající zelené plochy na základě:

- přítomnosti vegetace,
- umístění (dopravní komunikace/ budovy),
- množství slunečního světla,
- typu půdy a
- funkčnosti zelené plochy.

**Jednoduchý a účinný akční plán**

Jednoduchý akční plán (péče) lze sestavit tak, že inventarizované zelené plochy klasifikujete podle následujících akčních bodů:

**Příležitost**

méně sečení/prořezávání, aby mohly vzniknout květnaté trávníky nebo lesíky.

**Propojení**

na hranici travních porostů a keřů nesekat 1 metrový pás, aby vznikla přechodová oblast s polovysokou vegetací – ta je ideální pro včely a motýly, kteří tvoří propojení mezi vysokou a nízkou vegetací.

**Aktivní přístup**

obdělávejte půdu a osévejte ji směsí květinových semen, původními cibulovinami a/nebo vysazujte původní stromy a keře.

**Nedělat nic**

současná péče je na základě stávající funkce a potenciálu dostatečná.

Více květin a pestrá a přirozeně opečovaná zeleň vytváří řetězovou reakci: více včel a motýlů, více hmyzu obecně, stejně tak více ptáků, ježků a dalších živočichů. A obec se tak stane rozkvetlou a atraktivní!





23047  
**'Back Star'**

Sytě červená s téměř černými okraji.



NOVINKA

## Gladioly

Gladioly se často používají jako řezané květiny se silnými stonky. Jejich nabídka je bohatá.



23046  
**'Alannah'**

Starorůžový květ, tmavě růžový kalich.



NOVINKA



23035  
**'Alpha'**

Starorůžová až lila.



23050  
**'Cimarosa'**

Světlé růžové okvětní lístky.



NOVINKA



23003  
**'Fidelio'**

Odstín mauve s trochou bílé uprostřed.



23025  
**'Green Star'**

Krásný zelený odstín chartreuse.



23005  
**'Hunting Song'**

Sytě oranžové květy.



23037  
**'Mombasa'**

Velmi tmavě fialová barva.



23006  
**'Mon Amour'**

Krásná růžová a žlutá dvoubarevná odrůda.



23036  
**'Mr. Sandman'**

Bílá s růžovočerveným okrajem.



23008  
**'Nova Lux'**

Klasická čistě žlutá odrůda.



23010  
**'Peter Pears'**

Krásná lososově oranžová barva.



23048  
**'Sunshine'**

Žluté květy s oranžovými okraji.



NOVINKA



23049  
**'Tibet'**

Čistě bílé.



NOVINKA



23038  
**'Union Jack'**

Jasně purpurové květy s fialovým středem.



23039  
**'Vuelta'**

Karmínově červená.





Vývoj

# Malé, velkokvěté gladioly

Klasické a drobnokvěté gladioly divočejších tvarů jsou již dávno známé. A také tyto druhy jsou standardně zastoupeny po celou dobu v nabídce Verver Export. Od roku 2024 ale představíme také



gladioly Glamini®. „Velkokvětou“ gladiolu nízkého vzrůstu.

Gladioly Glamini produkuje sdružení šlechtitelů Forever. Tyto gladioly jsou velmi stabilní na záhonech, kvetou v

průměru o něco déle než velkokvěté odrůdy a jsou velmi vhodné jako řezané květiny.



23016  
**Směs gladiolů**

Směs všech odrůd.



## Gladioly, Glamini

Velkokvětý mečík, ale v kratší verzi. Dobře se hodí do záhonů, nádob i jako výrazná řezaná květina.



23051  
**'Blondie'**

Krásný bílý květ.



NOVINKA



23052  
**'Kelly'**

Bonbonově růžová.



NOVINKA



23053  
**'Patty'**

Čistě červený květ s bílým pruhem.



NOVINKA



23054  
**'Silvia'**

Teplé zlatožluté květy.



NOVINKA


## Gladioly, mini

Drobnokvěté gladioly se dobře hodí do trvalkových záhonů. Vysadte je včas, protože kvetou brzy.



23028  
**Butterfly – směs**

Směs gladiolů typu Butterfly.



23040  
**colvillii 'Addi'**

Velmi časná. Větší květ.



23041  
**nanus 'Halley'**

Slonovinově bílé květy s karmínově červenými pruhy.





23017  
**nanus - směs**

Směs gladiolů s drobnými květy.



23042  
**primulinus 'Las Vegas'**

Žlutá s červeným okrajem. Středně časná.



23043  
**tubergenii 'Bibi'**

Exotický vzhled. Růžová s fuchsiově červenými znaky.



23044  
**tubergenii 'Charming Beauty'**

Světle růžová s bílým středem.



**Lilie**

Lilie jsou vhodné nejen k řezu, ale i pro výsadbu mezi letničky.



24087  
**'Apricot Fudge'**

Zajímavý plnokvětý tvar květu v meruňkové barvě.



24108  
**'Black Charm'**

Velmi tmavě purpurově červené květy. Náhrada za 'Blacklist'.



NOVINKA



24088  
**'Courier'**

Obrovské krémově bílé květy.



24074  
**'Forever Susan'**

Dvoubarevný mahagonovo oranžový květ.



24093  
**'Four Queens'**

Starorůžová se sladším středem.



24109  
**'Nello'**

Tmavě oranžový květ.



24060  
**'Netty's Pride'**

Bílá s kaštanově červeným středem.



NOVINKA



24082  
**'Pavia'**

Robustní lilie ve světle žluté barvě.



24094  
**'Pieton'**

Sytě žlutá s tmavě bordó středem.



24084  
**'Royal Sunset'**

Zlaté květy s červenorůžovými špičkami.



24096  
**'Strawberry Event'**

Tygří lilie, černočervená, tmavě tečky.



24110  
**'Tresor'**

Klasická oranžová barva lilie. Náhrada za 'Brunello'.



NOVINKA



24111  
**'White Brush'**

Bílá s vínovými skvrnami.



NOVINKA



24097  
**'Yellow Brush'**

Teplá žlutá s mnoha kaštanově hnědými skvrnami.




### Orientální lilie

Tato skupina obsahuje velké květy, zcela orientálního typu. Některé odrůdy jsou zkřížené s jinými lilijemi. Klenot ve vaší výsadbě.



24098  
**'Big News'**

Velký čistě bílý květ.



24099  
**'Exotic Sun'**

Jemně žlutá plnokvětá lilie.



24100  
**'Hocus Pocus'**

Růžovobílá se žlutými plameny.



24101  
**'Lovely Day'**

Bílá s růžovými pruhy, červené tečky.



24112  
**'Lucky Angel'**

Plný květ, uprostřed bílé růžové okvětní lístky.



NOVINKA



24011  
**'Stargazer'**

Karmínová s kaštanově hnědými skvrnami.



24102  
**'Viva la Vida'**

Obrovská! Červeno-oranžovo-žlutá.

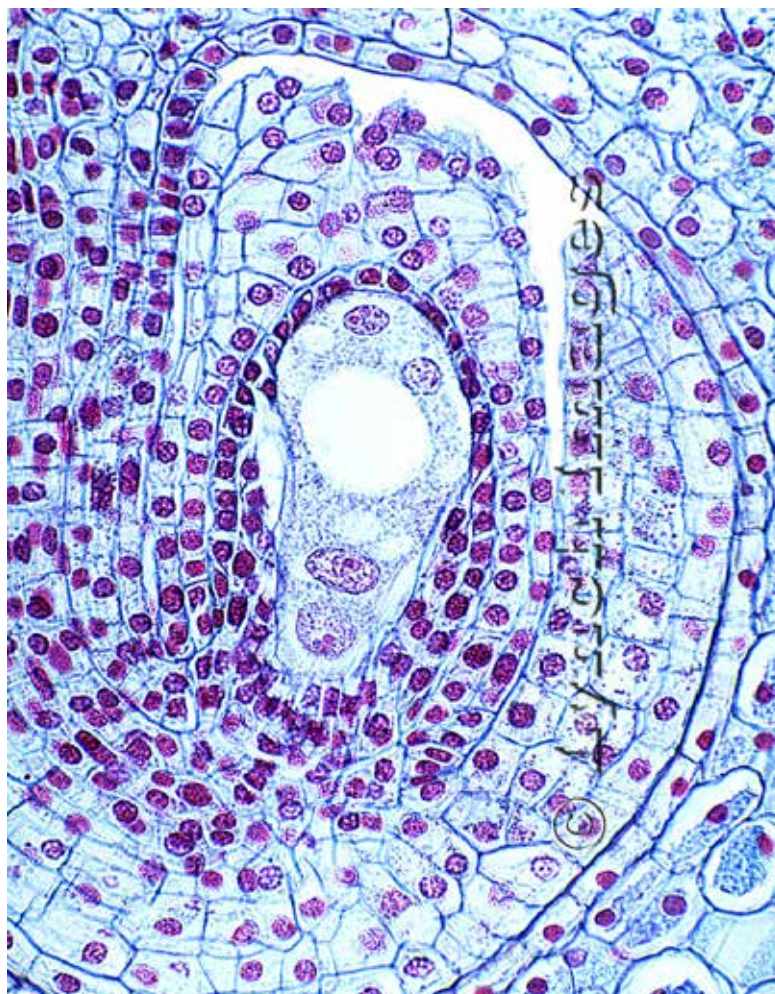


Embryokultura

## Nepohlavní množení lilí

Díky nejnovějším technikám, jako je embryokultura, se podařilo vyvinout několik nových kříženců, jejichž existence byla dříve považována za nemožnou: skupina LO (kříženci dlouhokvětých a orientálních lilí), skupina OA (kříženci asijských a orientálních lilí) a skupina OT (kříženci orientálních a trubkovitých lilí).

Kříženci jsou šlechtěni nepohlavně (tj. nikoliv přes pyl, pestík a semeno) tkáňovou, resp. pletivovou kulturou, šupinováním cibulí nebo pěstováním malých cibulek rostoucích podél stonku. Tímto způsobem se vypěstuje požadovaný počet geneticky identických cibulí a vytvoří se kultivar.





24113  
**'Difference'**

Žlutooranžová lilie. Kříženec orientální a trubkovité lilie.



NOVINKA



24036  
**'Yelloween'**

Žluté květy, zelenožluté středové žilkování.



## Speciální lilie

Zde je kompilace divokých lilí a nejrůznějších kříženců mezi různými skupinami lilí.



24012  
**'African Queen'**

Velmi krásná oranžově žlutá trubkovitá lilie.



24114  
**'Friso'**

Tmavě vínově červené květy s bílým okrajem. Vysoké a robustní.



NOVINKA



24013  
**'Golden Splendor'**

Obrovské žluté trubkovité květy.



24103  
**'lancifolium'**

Pravá tygří lilie.



24115  
**'Magnifique'**

Jemně růžová barva. Trubkovitý tvar.



NOVINKA




24116  
**'Orange Emperor'**

Oranžový střed, špičky okvětních lístků blednou.



NOVINKA



24042  
**'Pink Giant'**

Jemně růžová. Větší tygří květy.



24014  
**'Pink Perfection'**

Krásné růžové trumpetky.



24104  
**'Purple Marble'**

Velké fialové trubkovité květy.



24105  
**'Red Velvet'**

Šarlatově červené květy, černé skvrny




24046  
**'White Triumphator'**

Lilie s bílými trubkami.



24106  
**'Yellow Bruse'**

Žlutá tygří lilie, červenohnědé tečky.



24107  
**'Zeba'**

Velké bílé květy s mahagonovým středem.



## Lilie, velké

Velmi bohatě kvetoucí lilie. Během druhého roku dosahují neuvěřitelné výšky, proto je při výsadbě nezapomeňte vysadit na správné místo!







24066  
**'Altari'**

Fialový střed s krémovými okvětními lístky.



25001  
**bertinii**

Mírně povislý typ.



24063  
**'Garden Affaire'**

Trubkovitý tvar. Bílá se zlatavě oranžovým středem.



24064  
**'Purple Prince'**

Kaštanově hnědočervená, trubkovitý tvar.



## Begonie

Hlíznaté begonie jsou rostliny, které kvetou po celé léto. Jen stěží si dokážete představit, kolik květů může vyrůst z jedné hlízy.



25007  
**směs převislých begonií**

K umístění do závěsných nádob.



## Zantedeschia

Jedna z našich nejlepších letně kvetoucích cibulovin. Bohatě kvetoucí a krásně tvarované dekorativní listy. Miluje slunce.




26014  
**Supri-All Black**

Černá s tmavými listy!



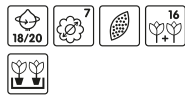
26013  
**Supri-Bi-Color Pink and White**

Bílá, ale s výrazným růžovým nádechem.



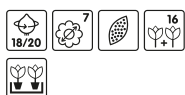
26001  
**Supri-White**

Čistě bílá.



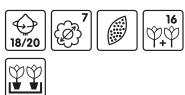
26002  
**Supri-Yellow**

Čistě žlutá.



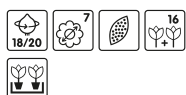
26003  
**Supri-Black**

Černá.



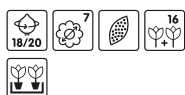
26004  
**Supri-Orange**

Oranžová.




26005  
**Supri-Pink**

Světle růžová.



26006  
**Supri-Red**

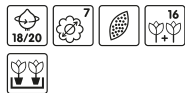
Fialově červená.





26011  
**'Supri-Violet'**

Fialová.



26009  
**'Supri-Mixed'**

Směs barev.



## Kany

Množí se pomocí in vitro kultur, takže nehrozí riziko zavléčení viru. K dispozici je stálý sortiment tvarů a barev.



27026  
**'Angèle Martin'**

Nízká rostlina s tmavými listy.



27002  
**'Brillant'**

Pruhované zelené listy. Krásný červený květ.



27032  
**'Cleopatra'**

Jedinečná!



27027  
**'Florence Vaughan'**

Žlutooranžový květ s velmi výraznou kresbou.




27019  
**'Ingeborg'**

Korálově červené až oranžové zbarvené květy. Zelenohnědé listy.



27004  
**'Louis Cottin'**

Lososově růžové květy, poměrně tmavé listy.



27035  
**'Omega'**

Broskově meruňkové květy. Velká rostlina!



NOVINKA



27036  
**'Pink Perfection'**

Velké květy v pravé růžové barvě.



27025  
**'Orange Perfection'**

Oranžová kana se zelenými listy.



27031  
**'Palida'**

Zářivá barva květů a pruhované zelené listy.



27028  
**'Pink Futurity'**

Téměř černé listy, růžové květy.



27033  
**'Pretoria'**

Velká rostlina, pruhované listy. Oranžové květy.



27012  
**'Purpurea'**

Bronzově zbarvené listy.



27029  
**'Richard Wallace'**

Žluté květy, zelené listy.



NOVINKA



27024  
**'Stuttgart'**

List se širokými bílými pruhy.



27034  
**'Vanilla Cream'**

Krásná, kompaktní kana. Květy krémové barvy.



27017  
**'Wyoming'**

Oranžová, s bronzově zbarvenými listy.



36144  
**'Swan Lake'**

Čistě bílý květ.

## Amaryllis sonatini

Překvapte své sousedy!!! Vysaďte Amaryllis do zahrady, přímo do půdy během měsíce května. Výsledky uvidíte po šesti týdnech. Kvete 3 až 4 týdny.



36121  
**'Balentino'**

Jasně červený květ s bílým žilkováním.



36122  
**'Helios'**

Krásný bílozelený květ.



36120  
**'Veneto'**

Krásný květ v růžovo žluto bílém vybarvení.

## Agapanthus

Obrovské hlavy květů těchto kalokvětů. Od prvního roku počítejte až s 10 květy.



29047  
**white**

Čistě bílý unikátní kalokvět. Obrovské květenství.



29040  
**blue**

Obrovské květenství v modré barvě.



29071  
**light blue**

Kalokvět světle modré barvy. Obrovské květenství.




29053  
**dark blue**

Kalokvět tmavě modré syté barvy. Obrovské květenství.



## Kosatce holandské

Holandské kosatce, to jsou krásky s tropickým vzhledem. Velmi vhodné k řezu.



36062  
**'Apollo'**

Krásná dvoubarevná odrůda.



36063  
**'Blue Magic'**

Tmavě modrá.



36067  
**'Saturnus'**


Bílý květ se žlutooranžovým pyskem.





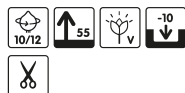
36066  
**'Telstar'**

Tmavě modrý.



36068  
**směs holandských kosatců**

Krásná a velmi veselá směs.



## Kosatce německé

Ihned po výsadbě vytváří *Iris germanica* (kosatec německý) během prvního období kvetení více než 50 % květů.



29003  
**'Babbling Brook'**

Krásný, světle modrý kosatec vousatý.



29004  
**'Black Dragon'**

Květ téměř černý, má spoustu kouzla.



28035  
**'Grand Chief'**

Žluté s hnědočerveným vousem.



28014  
**'Blushing Pink'**

Růžová barva květu s téměř lososovým středem.



28021  
**'China Dragon'**

Oranžový květ.



28027  
**'Edith Wolford'**

Jemné žluté a fialovomodré pysky.




29072  
**'Harvest of Memories'**

Jemný žlutý květ.



28001  
**'Immortality'**

Čistě bílý květ.




29091  
**'Loop the Loop'**

Bílý květ, velké modrofialové okraje.



NOVINKA



29073  
**'Lovely Again'**

Modrofialová barva květu.



29075  
**'Senlac'**

Vínově červená barva květu.




## Kosatce sibiřské

Kosatce sibiřské jsou rustikální hlíznaté rostliny. Vyhovuje jim mírně vlhké stanoviště. Lákají včely a motýly.



28002  
**'Chartreuse Bounty'**

Krásná krémová a bílá barva.



28009  
**'Dance Ballerina Dance'**

Vícebarevná bílo-modrá lila barva květů.





29092  
**'Flight of Butterflies'**

Hojně kvete.



29093  
**'Hubbard'**

Modrý ametystový květ, čistě bílá skvrna.



28022  
**'Imperial Velvet'**

Bleděmodrý kosatec.



28028  
**'Reddy Maid'**

Tmavě modrofialový květ.



## Čemeřice

Čemeřice (Helleborus) jsou skutečné zimní rostliny. Kořeny čemeřic nesnášejí dlouhodobý kontakt s vlhkostí.



28023  
**niger**

V zimě stálezelená.



28024  
**orientalis**

Dlouhá doba kvetení.



## Pivoňky

Pivoňky (Paeonia) jsou vytrvalé rostliny. Potřebují minimálně 5 hodin slunce denně a vlhkou půdu. Kvetou od druhého roku.



29097  
**'Dr. Alexander Fleming'**

Pevné stonky, velké voňavé sladce růžové květy.



28006  
**'Laura Dessert'**

Krásný krémový květ (běložlutý).



28029  
**'Sarah Bernhardt'**

Vyvíjí se o něco pomaleji.



29098  
**'Shirley Temple'**

Jemně růžová barva květu, přechází v bílou.



28037  
**Amarine 'Aphrodite'**

Žebrovaný okvětní lístek je tmavě růžový, lemovaný světle růžovou barvou.



NOVINKA

## Ostatní hlíznaté květiny

Následující hlíznaté květiny se používají stále častěji. Výrazně poutají pozornost.



29001  
**Acidanthera bicolor**

Velmi krásný fialový střed!



28036  
**Amarine 'Anastasia'**

Tmavší růžová barva květu.



NOVINKA



29002  
**Amaryllis belladonna**

Kvete pozdě, sázejte brzy.





36016  
**Anemone de Caen  
směs**

Kvete 8–10 týdnů po výsadbě.



36017  
**Anemone de Caen  
'Hollandia'**

Zářivě červená barva květů.



36018  
**Anemone de Caen  
'Mr. Fokker'**

Intenzivní modrá barva květů.



36020  
**Anemone de Caen  
'Sylphide'**

Krásná lila-růžová barva.



36019  
**Anemone de Caen  
'The Bride'**

Čistě bílé okvětní lístky.



36021  
**Anemone St. Brigitte  
směs**

Plnokvěté sasaniky ve směsi svých barev.



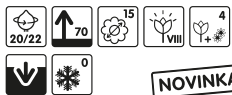
29016  
**Cosmos atrosanguineus**

Krásenka čokoládová s velmi tmavě červenými květy a čokoládovou vůní.




28043  
**Crinum powellii**

Velké růžové květy, pevné stonky.




29005  
**Crinum powellii 'Alba'**

Křín Powellův se každým rokem zvěštuje. Není odolný vůči mrazu.



28042  
**Crinum powellii  
'Cintho Alpha'**

Bílé okvětní lístky s vínově červenými pruhy.




28039  
**Crocsmia  
'Peach Melba'**

Oranžová s nádechem „broskvové“ barvy.




29018  
**Crocsmia  
'Emily McKenzie'**

Montbrécie s květy sytě oranžové barvy.



29019  
**Crocsmia  
'George Davison'**

Montbrécie s květy zlatožluté barvy.



29017  
**Crocsmia  
'Lucifer'**

Montbrécie s ohnivě červenými květy, nejstarší a nejdolnější kultivar.



28020  
**Crocsmia  
'Prince of Orange'**

Oranžově červené květy se zlatožlutými středy.



28040  
**Crocsmia  
'Rosey Cloud'**

Těžké stonky s velkými karmínově červenými květy.



28013  
**Crocsmia  
'Sunglow'**

Montbrécie se svítivě žlutými květy.




NOVINKA

NOVINKA



28041  
**Crocsmia 'Sunlover'**

Krásný odstín oranžové, růžové a žluté.




29021  
**Eucomis autumnalis**

Chocholatice – čistě bílá odrůda.




29020  
**Eucomis bicolor**

Chocholatice dvojbarevná, běžně známá jako „ananasovník“.



29044  
**Eucomis comosa**

Chocholatice tečkovaná, zelenobílá květy s červenými tečkami.



28025  
**Eucomis 'Montana'**

Dlouhé, úzké, krémově bílé květy.



36049  
**Frézie – směs**

Veselá směs jasných barev.



28045  
**Helianthus multiflorus 'Loddon Gold'**

Zlatožlutý, plný květ.



28044  
**Helianthus 'Lemon Queen'**

Citronově žluté paprskovité květy.



29023  
**Galtonia candicans**

Překvapivá letní cibulka, kterou byste si neměli nechat ujít!




29084  
**Galtonia viridiflora**

Krásné, malé jablčnické zelené zvonky.



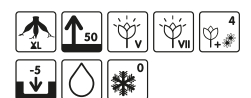
28026  
**Helianthus tuberosus**

Slunečnice topinambur kvete koncem léta.



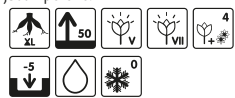
29022  
**Incarvillea delavayi**

Dvojstice, kvete brzy po výsadbě.



29026  
**Incarvillea delavayi 'Snow Top'**

Bílá dvojstice (incarvillea). Listy jsou zpeřené.




29027  
**Ismene festalis**

Kuriozita s extravagantními bílými květy.




29030  
**Liatris spicata 'Floristan Alba'**

Šuškarďa, která přitahuje včely a motýly.




29029  
**Liatris spicata pink**

Růžová šuškarďa dobře odolná vůči zimě.



29028  
**Nerine bowdenii white**

Drobné čistě bílé květy, které intenzivně voní. Miluje slunce.




NOVINKA






28046  
**Nerine bowdenii**  
**'Pearls of Cherry'**

Třešňově červený květ s nádechem růžové.




29031  
**Nerine bowdenii pink**

Drobné syté růžové květy. Podzemní kvetení.



28038  
**Nerine bowdenii 'Vesta'**

Růžovolosošové květenstvími s 5 až 10 květy.



29046  
**Ornithogalum saundersiae**

Snědek s bílými květy na silném vysokém stonku.



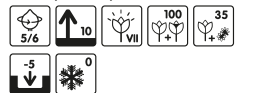
29032  
**Ornithogalum thyrsoides**

Špičaté květenství s bílými hvězdami.



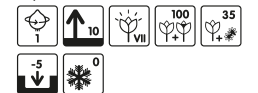
29033  
**Oxalis deppei**

Šťavel čtyřlístek, vhodný jako půdní kryt s růžovými květy.



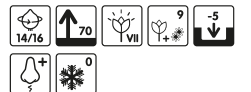
29034  
**Oxalis triangularis**

Šťavel trojhranný s temně fialovými listy.



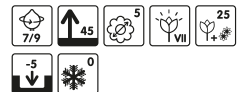
29035  
**Polianthus tuberosa**  
**'The Pearl'**

Silně sladce vonící „noční hyacint“.



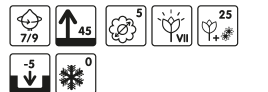
28031  
**Tigridia pavonia 'Alba'**

Speciální tvar květu.




28032  
**Tigridia pavonia 'Aurea'**

Krásný tygří vzor na zlaté barvě květu.




28033  
**Tigridia pavonia**  
**'Lilacea'**

Růžový květ s červenými skvrnami.



28034  
**Tigridia pavonia – směs**

Tygřice paví ve směsi barev – velmi pozoruhodná.



29038  
**Triteleia laxa 'Queen Fabiola'**

Modrofialové květy na dlouhých stoncích.







**Letně kvetoucí cibuloviny –**  
ozvláštněte jimi svůj záhon v  
kombinaci s letničkami nebo  
trvalkami.



# CONNECT



Společná práce na vytvoření zelené čtvrti a barevného životního prostředí spolu s vašimi sousedy, členy místních spolků nebo dobrovolníky. To je cílem participačních balíčků v této kapitole Connect.

Podělte se s námi v textu i na obrázcích o své projekty – skvělé nápady budou odměněny!

# BEE WISE<sup>®</sup>

## Květinové cibulky pro hmyz!!!

Následujte příkladu města Paříže a zajistěte opylovatelům květy cibulovin.

Tím lze dobře přispět ke zkrášlení svého životního prostředí a k rozvoji přírodních ploch. Také hmyz vám poděkuje!

### Opylovatelé

Cibuloviny, které kvetou po celé léto, poskytují množství květů hmyzu hledajícímu potravu. Opylovatel je živočich, který na svých cestách přenáší pylová zrna mezi květy. Počet a rozmanitost opylovatelů výrazně ovlivňuje rozmanitost rostlin a naopak a ztráta rozmanitosti opylovatelů může ohrozit trvalou udržitelnost rostlinných společenstev.

Na obal můžete umístit samolepku se vzkazem nebo logem.



21065



### Balíček Bee Wise Léto

Směs 25 cibulovin pro opylovatele (jiřiny, acidanthery, tigridie a gladioly nanus)

Kvete v létě na slunečném stanovišti!

**Prodej: 12 ks v krabici**  
**Konečné datum objednávky: 1. května**

21066



### Balíček Bee Wise Léto BIO

Směs 25 cibulovin pro opylovatele (jiřiny, acidanthery, tigridie a gladioly nanus)

Kvete v létě na slunečném stanovišti!

**Prodej: 12 ks v krabici**  
**Konečné datum objednávky: 1. února**



# Zahrada (v okolí) pro sběr květin

Zahrada pro sběr květin plní komunitní funkci. Je to místo, kde se mohou setkávat sousedé, i když nejsou zahrádkáři. Zahrada pro sběr květin přispívá k sociální soudržnosti v komunitě a má ekologickou a sociální přidanou hodnotu.

Následujícími letními balíčky pro sběr květin prospějete přírodě v okolí, sociální soudržnosti a výtěžek květin můžete nabídnout dobrovolníkům či komunitě.

## Opatření pro vás jako správce zeleně

- zpřístupnění lokalit na obecních pozemcích.
- nalezení dobrovolníků pro správu a předávání znalostí.
- podpora v podobě základního vybavení jako je nářadí a vodní zdroj.

## Balíček dobrovolnických úkolů

- údržba jednoho nebo dvou záhonů během sezóny;
- několik nedělí k dispozici pro domácí práce a/nebo prodej;
- podílení se na plánu zavlažování v případě sucha;
- případně zapojení do večerů pletí a vína s ostatními dobrovolníky;
- poznání nových lidí a možnost výměny znalostí o zahradničení;
- plánování většiny práce podle vlastního uvážení.



29807

## Pack Picking Pleasure Summer 1.000

Balení: 1000 ks letních  
cibulovin vhodných k řezu.

- 10x10 jiřina vysoká
- 100x gladiola vysoká
- 2x200 lilie
- 100x holandský kosatec směs
- 100x Ornithogalum thyrsoides (snědek)
- 100x frézie směs
- 100x sasanka směs

Přibližně 65 m<sup>2</sup> bez cest.



65m<sup>2</sup>



29808

## Pack Picking Pleasure Summer 5.000

Balení: 5000 ks letních  
cibulovin vhodných k řezu.

- 50x10 jiřina vysoká
- 900x gladiola vysoká
- 3x400 lilie
- 500x holandský kosatec směs
- 500x Ornithogalum thyrsoides (snědek)
- 500x frézie směs
- 900x sasanka směs

Přibližně 300 m<sup>2</sup> bez cest.



300m<sup>2</sup>



## Urban Style

Dřevěné nádoby jsou opatřeny barevnými graffiti, které se hodí do městského prostředí.

29811



# Dočasný parčík!

Také u vás ve městě probíhají stavební práce, které jsou pro kolemjdoucí po celé měsíce trnem v oku? Nebo stojí uprostřed jinak přívětivé ulice pustý a znečištěný pozemek? S pomocí sady PopUp Park od společnosti Verver Export můžete vytvořit dočasný parčík, který odvede pozornost od dlouhodobě neutěšeného pohledu.

### Vše zařídíme...

Tento koncept představuje snadno umístitelný mini park odolný proti vandalismu s posezením a přibližně 10 m<sup>2</sup> osázené plochy v nádobách. V závislosti na ročním období se výsadba skládá buď z keříků a trvalek nebo z na jaře a v létě kvetoucích cibulovin a letniček.

Nádoby se dodávají kompletně osázené rostlinami pro danou sezónu. Další výsadbu pro následující sezóny si můžete objednat jako balíček a sami doplnit nebo vyměnit. Parčík lze přemístit na jiné místo pomocí vysokozdvížného vozíku nebo podobného zdvihacího zařízení.

*Dříve zmíněná možnost pronájmu je zrušena z důvodu vysokých nákladů na dopravu!*

### Dvě verze

Můžete si vybrat ze dvou verzí PopUp Parku: Urban Style & Natural Style

### 'Urban Style'

Dřevěné nádoby jsou opatřeny barevnými graffiti, které se hodí do městského prostředí.

### 'Natural Style'

Dřevěné nádoby mají neutrální barvu dřeva a vzhled velkých beden na ovoce.

Cena na vyžádání, protože závisí na době používání.

### Vaše práce?

Zemina v nádobách dokáže i v létě pojmout dostatek vody na jeden týden. Zalévat je třeba pouze v obdobích dlouhého sucha. Parčík udržujte v čistotě, bez odpadků a v létě případně odstraňte staré květy.



”

Vytvořme malou zelenou oázu pro setkávání lidí na veřejném prostranství.

CONNECT



29814

## Natural style

Dřevěné nádoby mají neutrální barvu dřeva a vzhled velkých beden na ovoce.

# LETNÍ TRAM

The illustration features a vibrant green background with white and grey silhouettes of buildings and plants. On the left, there is a stylized tree with long, thin branches. In the center, two grey buildings are visible; the one on the left has a decorative pattern of leaves on its facade. To the right, a taller, more detailed grey building with a grid of windows stands. In the foreground, there are silhouettes of various plants, including a tall stem with leaves and a large, spherical dandelion-like seed head. The overall style is modern and graphic.

Již léta jsou důležitým základem našeho zimního a jarního prodeje koncepty Letní Tram. Stále více klientů, především z řad veřejné správy zeleně, vděčně využívá tento koncept kompletních dodávek.

V jedné dodávce získáte kompletní letní sadbu včetně osazovacího plánu s rozmanitostí rostlin a zaručeně dlouhou dobou kvetení.





**Hotové sady** pro široké možnosti využití ve veřejné zeleni.





# Naše letní záhony „na klíč“: okamžité výsledky a krásné květy po celé léto!

Rychlost  
přípravy je  
zásadní!



Rostliny pro letní tram nám dodávají různí pěstitele z nizozemského Heerhugowaardu. Dřevěné přepravní rámy se smontují, rostliny se roztřídí podle sad, umístí do sadbovačů a poté do regálů podle objednávky. Všechny objednávky se nakládají v neděli nebo v pondělí, aby mohly být expedovány co nejrychleji.

Kompletní příprava probíhá ve sklenících společnosti Verver Export, takže rostliny se nacházejí ve tme jen krátce během prepravy. Rostliny je třeba ihned po příjezdu zalít – před cestou je (příliš) nezaléváme, abychom predešli jejich napadení botrytidou.

## Specifikace

1. Překvapte občany novým vzhledem kvetoucích záhonů našimi letními sadami.
2. Sady jsou připravené k výsadbě a dodávají se předpěstované v květináčích.
3. Součástí dodávky je přesný osazovací plán.
4. Každý koncept je pro daný počet m<sup>2</sup> kompletní.
5. Tyto koncepty dodáváme od 20. kalendářního týdne (po ledových mužích).

## Typy

- Nejkrásnějšího výsledku docílíte, když se budete řídit dodaným osazovacím plánem.
- Květináče nejprve umístíte na požadovaná místa podle plánu. Tak můžete podle potřeby upravit rozmístění na záhone. Pak sazenice zasadte.
- Po výsadbě odstraňte plevel, zejména v prvních dnech.
- Po 4 až 6 týdnech bude rabatový záhon plně rozrostlý a žádný plevel již neporoste.
- V polovině července přihnojte rychle rozpustným hnojivem, abyste zajistili dlouhou dobu květu.
- Zhruba jednou za tři týdny odstraňte z jirín zvadlé květy. Rostlina tak bude kvést až do podzimu.



## Logistika jako vrcholový sport!


Esli vypráví o letních sadách: Behem sezóny letních sad provozujeme téměř vrcholový sport. Behem krátké doby musíme sestavit různé koncepty, připravit je k expedici a doručit. Objednávky na správné adresy.




## 'Ardeur Festival'®


Směs zářivých barev a tvarů, která ukazuje léto v celé jeho kráse. Kombinace, které se nejdě nabažit a která pokaždé přináší nová překvapení.

### Plán výsadby (3,5 x 1,5 m)



#### Všechny rostliny se dodávají předpěstované v květináči

- |  |                    |
|--|--------------------|
| 1 = 2 x Canna  | 7 = 5 x Salvia     |
| 2 = 2 x Dahlia  | 8 = 5 x Stipa      |
| 3 = 4 x Dahlia   | 9 = 4 x Verbena    |
| 4 = 3 x Dahlia   | 10 = 6 x Crocosmia |
| 5 = 5 x Nicotiana  | 11 = 6 x Lilium    |
| 6 = 5 x Cosmos   |                    |

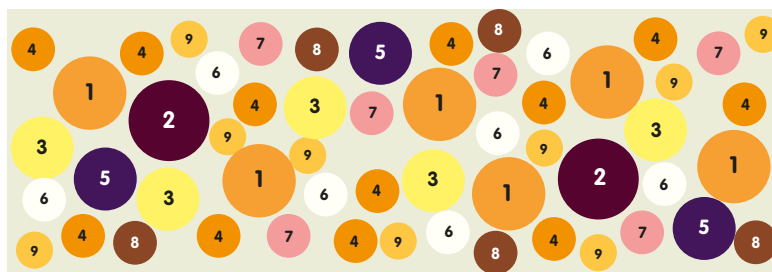


29905


## 'Auburn and Orange'©

Spousta oranžové v kombinaci s tmavě červenými odstíny a akcenty růžové a svěží zelené. Jiřina 'Ludwig Helfert' hraje hlavní roli společně s banánovníkem habešským (Ensete). Vezměte prosím na vědomí, že tato výsadba roste do výšky a houstne.

Plán výsadby (4,5 x 1,5 m)



Všechny rostliny se dodávají předpěstované v květináči

- |  |                     |
|--|---------------------|
| 1 = 6 x Dahlie  | 6 = 7 x Pennisetum  |
| 2 = 2 x Ensete   | 7 = 6 x Antirrhinum |
| 3 = 5 x Foeniculum   | 8 = 5 x Ipomoea     |
| 4 = 12 x Rudbeckia   | 9 = 9 x Crocosmia   |
| 5 = 3 x Brassica   |                     |



6m<sup>2</sup>


29309



# 'Bees and Butterflies'©

Bee Wise: Různé druhy jirín s jednoduchými květy z řady Verver Special Alfa-Zulu (biologické pěstování) jsou obklopeny dalšími rostlinami lákajícími včely a motýly - gaurou, kleome a verbenou. **Pozor: Jiriny se dodávají jako hlízy.**

Plán výsadby (3 x 2 m)



Všechny rostliny se dodávají předpěstované v květináči


- = 30 x Dahlia (hlízy)
- 1 = 8 x Verbena
- 2 = 8 x Cleome
- 3 = 8 x Gaura




## 'Bordure de Grandmère'©

Nostalgičká kompozice s barvami minulých časů. Jako sluncem zalité nedělní odpoledne na babiččině zahradě.

Plán výsadby (3,5 x 1,5 m)



Všechny rostliny se dodávají předpěstované v květináči

- |  |                    |
|--|--------------------|
| 1 = 3 x Dahlia  | 7 = 4 x Salvia     |
| 2 = 4 x Dahlia   | 8 = 3 x Pennisetum |
| 3 = 4 x Lavandula  | 9 = 4 x Liatris    |
| 4 = 4 x Gaura  | 10 = 6 x Lilium    |
| 5 = 4 x Gypsophila   | 11 = 6 x Anemone   |
| 6 = 5 x Erigeron   |                    |



5m<sup>2</sup>


29311




## 'Bouquet Estival Romantique'©

Tato směs vytváří hojně po celé léto vysněné voňavé květy s rafinovanými a oslnivými barvami v odstínech růžové, fialové a bílé.

Plán výsadby (3,5 x 1,5 m)



Všechny rostliny se dodávají předpěstované v květináči

- |  |                   |
|--|-------------------|
| 1 = 4 x Dahlia  | 6 = 3 x Lavatera  |
| 2 = 3 x Dahlia   | 7 = 3 x Artemisia |
| 3 = 4 x Dahlia   | 8 = 6 x Lilium    |
| 4 = 4 x Gaura  | 9 = 4 x Liatris   |
| 5 = 2 x Verbena  | 10 = 6 x Anemone  |





5m<sup>2</sup>

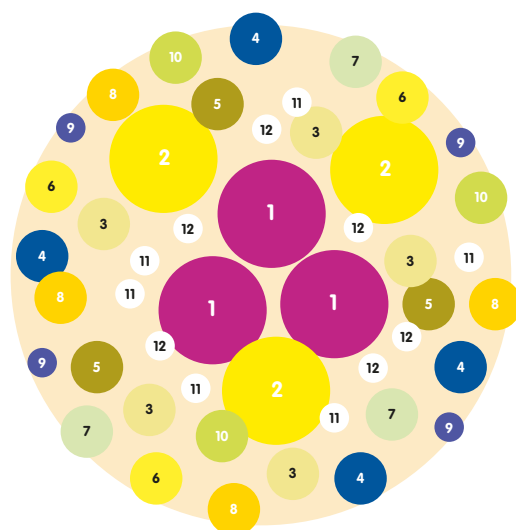
29310




## 'Brise Maritime'©

Modrá, bílá a světle žlutá jsou barvy této směsi stejně jako barvy moře a pláže. Tato veselá a osvěžující kompozice vnáší do města prázdninovou náladu.

Plán výsadby (Ø 2,5 m)



Všechny rostliny se dodávají předpěstované v květináči

- 1 = 3 x Dahlia
- 2 = 3 x Dahlia 
- 3 = 5 x Dahlia
- 4 = 4 x Salvia
- 5 = 3 x Anethum
- 6 = 3 x Tagetes
- 7 = 3 x Tagetes
- 8 = 4 x Argyranthemum
- 9 = 4 x Felicia
- 10 = 3 x Nicotiana
- 11 = 6 x Ornithogalum
- 12 = 6 x Lilium



6m<sup>2</sup>

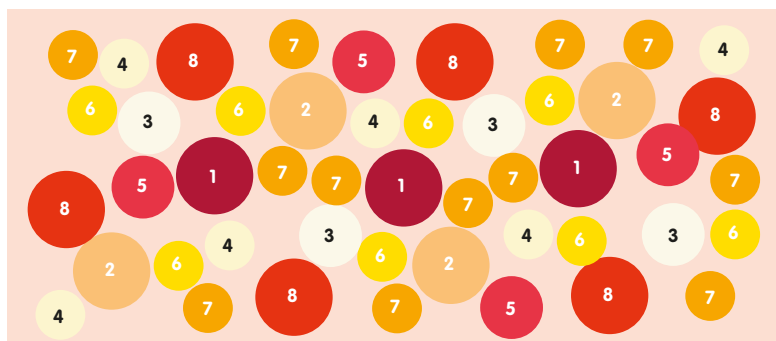


29364


## 'Coucher de Soleil'©

Kombinace teplých barev s bílými květy kany/dosny, která kvete od poloviny léta. Letní sada, která odolá i přivalovému dešti.

### Plán výsadby (4 x 1,5 m)



#### Všechny rostliny se dodávají předpěstované v květináči

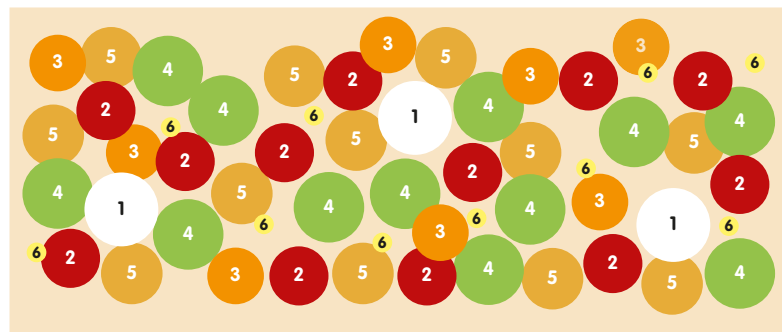
- |  |                    |
|--|--------------------|
| 1 = 3 x Dahlia  | 5 = 4 x Tagetes    |
| 2 = 4 x Dahlia   | 6 = 8 x Rudbeckia  |
| 3 = 4 x Canna  | 7 = 12 x Crocosmia |
| 4 = 6 x Pennisetum   | 8 = 6 x Bidens     |



## 'Dancer in the Dark'®

Vymyslet koncept květin kvetoucích v létě na stinných místech není snadný úkol. 'Dancer in the Dark' (Tanečnice v temnotách) je dobrým příkladem toho, že ho lze velmi dobře splnit. Kombinace bílých, žlutých a oranžových květů se zářivými zelenými tóny fantasticky zvýrazní tmavá zákoutí.

Plán výsadby (4,5 x 1,5 m)



Všechny rostliny se dodávají předpěstované v květináči

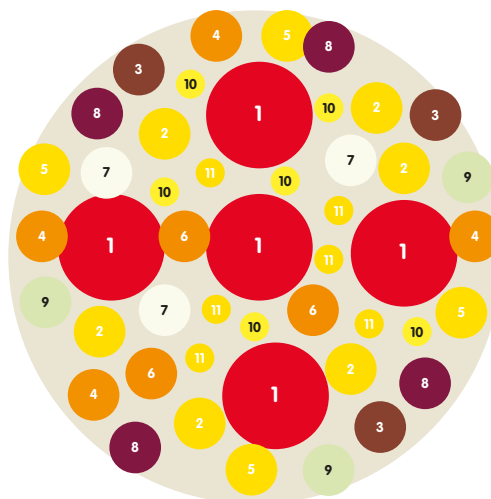
- |                       |                           |
|-----------------------|---------------------------|
| 1 = 3 x Nicotiana     | 4 = 12 x Coleus           |
| 2 = 12 x Alstroemeria | 5 = 12 x Molinia          |
| 3 = 8 x Zantedeschia  | 6 = 10 x Lilium (cibulky) |




## 'Jaune Jumping'©

Překvapivě se vynořuje žertovná tvář jiriny, která vnáší elán do slunečné hry barev v této směsi na oslavu léta...

Plán výsadby (Ø 2,5 m)



Všechny rostliny se dodávají předpěstované v květináči

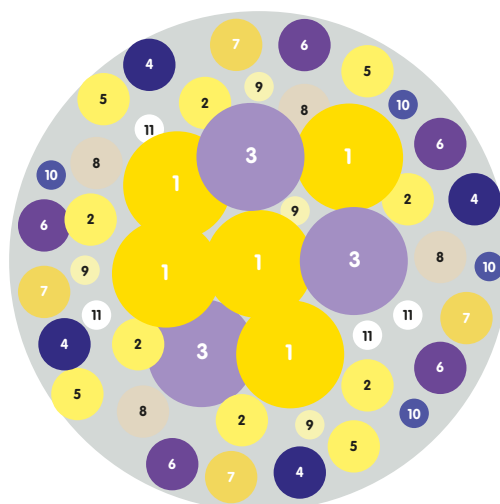
- 1 = 5 x Dahlie 
- 2 = 6 x Dahlie
- 3 = 3 x Ipomoea
- 4 = 4 x Coreopsis
- 5 = 4 x Tagetes
- 6 = 3 x Achillea
- 7 = 3 x Hordeum
- 8 = 4 x Cosmos
- 9 = 3 x Tagetes
- 10 = 6 x Lilium
- 11 = 6 x Crocosmia



## 'Lemon and Lime'©

Zářivě žluté a zelené odstíny, které přinášejí potěšení! Zářivý záhon, který vás bude po celé léto překvapovat oživujícími modrými akcenty.

Plán výsadby (Ø 2,5 m)



Všechny rostliny se dodávají předpěstované v květináči


- 1 = 5 x Dahlia
- 2 = 6 x Dahlia
- 3 = 3 x Verbena
- 4 = 4 x Salvia
- 5 = 4 x Argyranthemum
- 6 = 5 x Verbena
- 7 = 4 x Helychrysum
- 8 = 4 x Stipa
- 9 = 4 x Lilium
- 10 = 4 x Anemone
- 11 = 4 x Galtonia




## 'Limachella'©

Chladná modrá a šedá v kombinaci s teplou červenou a růžovou. Náročná barevná kompozice, která je díky kombinaci jednokvětých jřín a různých letniček velmi přitažlivá pro hmyz.

### Plán výsadby (4,5 x 1,5 m)



#### Všechny rostliny se dodávají předpěstované v květináči

- |  |                                |
|--|--------------------------------|
| 1 = 3 x Dahlia   | 6 = 7 x Ageratum               |
| 2 = 4 x Dahlia  | 7 = 12 x Gaura                 |
| 3 = 5 x Rudbeckia  | 8 = 8 x Salvia                 |
| 4 = 6 x Artemisia  | 9 = 4 x Pennisetum             |
| 5 = 6 x Verbena  | o = 10 x Acidanthera (cibulky) |



9m<sup>2</sup>


29352



## 'Papillon Pink Explosion'®

Bee Wise: krásná směs růžovofialově kvetoucích jřířinek a dalších letniček. Všechny použité květiny přitahují všechen hmyz, který hledá nektar. Skutečná exploze květů obklopená pohupující se trávou Pennisetum.

### Plán výsadby (3 x 3 m)



Všechny rostliny se dodávají předpěstované v květináči

- 1 = 4 x Dahlia
- 2 = 3 x Dahlia
- 3 = 4 x Dahlia
- 4 = 6 x Salvia
- 5 = 8 x Verbena
- 6 = 8 x Pennisetum
- 7 = 14 x Gaura
- o = 50 x Acidanthera (cibulky)







**Neočekávané kombinace barev, tvarů květů a textury dělají z konceptů Letní Tram pastvu pro oči!**





29315




5m<sup>2</sup>



## 'Purple Fiesta'©

Velká rozmanitost různých tvarů i barev, které se navzájem velmi dobře doplňují. Sada 'Purple Fiesta' zajistí zvláštní překvapení a bude pastvou pro oči.

### Plán výsadby (Ø 2,5 m)



**Všechny rostliny se dodávají předpěstované v květináči**

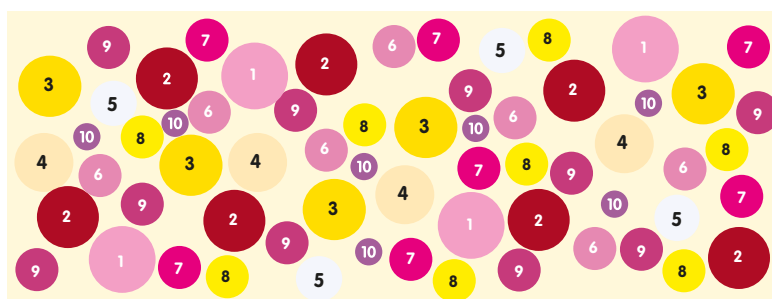
- 1 = 4 x Dahlia
- 2 = 4 x Dahlia
- 3 = 3 x Verbena
- 4 = 3 x Pennisetum
- 5 = 6 x Ageratum
- 6 = 5 x Verbena
- 7 = 3 x Helychrysum
- 8 = 4 x Bidens
- 9 = 5 x Lilium
- 10 = 7 x Crocosmia
- 11 = 3 x Liatris



## 'Raspberry Ripple'®

Raspberry Ripple je v Anglii velmi oblíbenou zmrzlinou. Myslíme si, že se tato letní sada určitě bude líbit velkému počtu pozorovatelů. Odstíny růžové a žluté jsou zde ve velmi atraktivní kombinaci. Září i za pošmorného počasí!

Plán výsadby (4 x 1,5 m)



Všechny rostliny se dodávají předpěstované v květináči



- |                    |                    |
|--------------------|--------------------|
| 1 = 4 x Dahlia     | 6 = 7 x Gaura      |
| 2 = 7 x Lobelia    | 7 = 7 x Verbena    |
| 3 = 5 x Rudbeckia  | 8 = 8 x Sanvitalia |
| 4 = 4 x Pennisetum | 9 = 10 x Nemesia   |
| 5 = 4 x Senecio    | 10 = 7 x Lilium    |




## 'Ratatouille'©

Tento koncept Letních Tram byl navržen tak, aby ve velkém stylu přitahoval pozornost až do pozdního podzimu. Obsahuje pěkný výběr různých odrůd jirín v kombinaci s bohatě kvetoucími letničkami.

**Všechny rostliny se dodávají předpěstované v květináči**

- |  |                      |
|--|----------------------|
| 1 = 7 x Dahlia   | 10 = 12 x Artemisia  |
| 2 = 4 x Dahlia   | 11 = 12 x Pennisetum |
| 3 = 4 x Dahlia  | 12 = 14 x Verbena    |
| 4 = 4 x Dahlia   | 13 = 16 x Salvia     |
| 5 = 4 x Dahlia  | 14 = 12 x Salvia     |
| 6 = 8 x Dahlia   | 15 = 20 x Verbena    |
| 7 = 18 x Salvia  | 16 = 20 x Tagetes    |
| 8 = 14 x Lobelia   | 17 = 36 x Crocosmia  |
| 9 = 18 x Rudbeckia   |                      |

Plán výsadby (6 x 5,5 m)





7m<sup>2</sup>

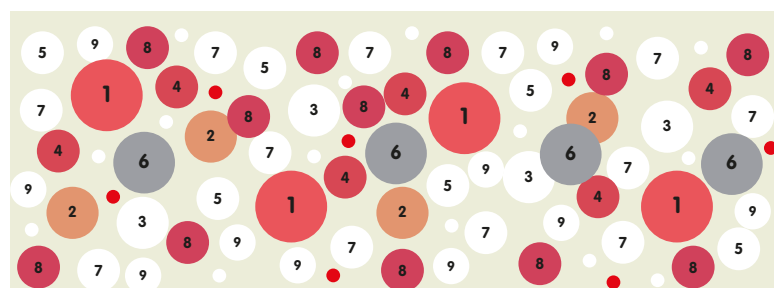
29368



## 'Red & White Splendour'®

Bílá s fantastickými červenými akcenty, vytvořená z květů různých tvarů. Nádherná barevná kombinace, která je novinkou v naší řadě konceptů letních sad. Nechte se překvapat!

### Plán výsadby (4,5 x 1,5 m)



#### Všechny rostliny se dodávají předpěstované v květináči

- |                     |                                |
|---------------------|--------------------------------|
| 1 = 4 x Dahlia      | 7 = 12 x Gaura                 |
| 2 = 4 x Pennisetum  | 8 = 12 x Verbena               |
| 3 = 4 x Cleome      | 9 = 10 x Diascia               |
| 4 = 6 x Lobelia     | ○ = 15 x Acidanthera (cibulky) |
| 5 = 6 x Cosmos      | ● = 7 x Lilium (cibulky)       |
| 6 = 4 x Helichrysum |                                |



Jednoduché jiřiny,  
vyšlechtěné společností  
Verver Export, získávají  
stále důležitější roli – **od  
biodiverzity až po první  
noční mrazíky.**

# LETNÍ TRAM: pro všechny!

Tuto letní výsadbu je schopen pořídít a realizovat každý. Stačí jen postupovat podle jednoduchých pokynů, které společnost Verver Export k letním sadám poskytuje.

Osazovací plán je připravený ihned k použití a obsahuje potřebná čísla a barvy.

Každý koncept výsadby se skládá ze šesti plat se sazenicemi v očíslovaných květináčích.



Květináče se sazenicemi se pak umístí podle osazovacího plánu. Pak už je stačí jen zasadit a letní výsadba bude rychle zářit v plném květu.

Nejprve na místo výsadby rozhodte hnojivo a záhon zarovnejte hráběmi.


Snazší už to **být nemůže...**





## 'Rollercoaster Ride'®

Plnost barev, které zanechají trvalý dojem. Zaujměte touto letní sadou!

Plán výsadby (3,5 x 1,5 m)



Všechny rostliny se dodávají předpěstované v květináči

- 1 = 4 x Dahlia 
- 2 = 2 x Dahlia 
- 3 = 2 x Verbena
- 4 = 5 x Cosmos
- 5 = 5 x Salvia

- 6 = 8 x Liatris
- 7 = 5 x Zantedeschia
- 8 = 5 x Lilium (cibulky)

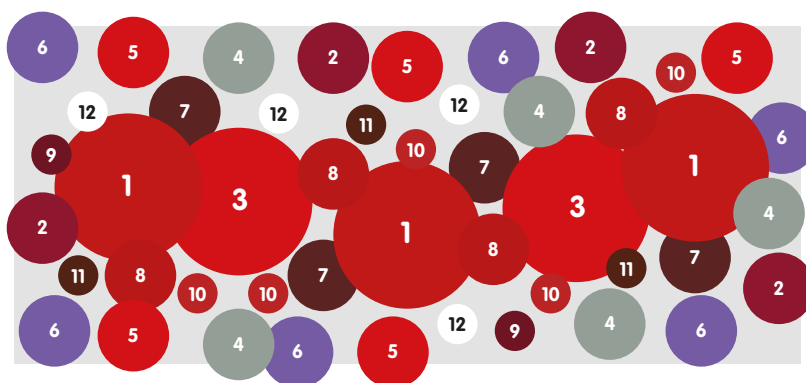





## 'Rouge Rumble'®

Rušivý charakter hadovitých hlav montbrécie ještě zdůrazňuje ostrý kontrast mezi červenou a zelenou barvou. Tmavě fialová barva květů a listů dodává kompozici teatrální nádech.

Plán výsadby (3,5 x 1,5 m)



Všechny rostliny se dodávají předpěstované v květináči

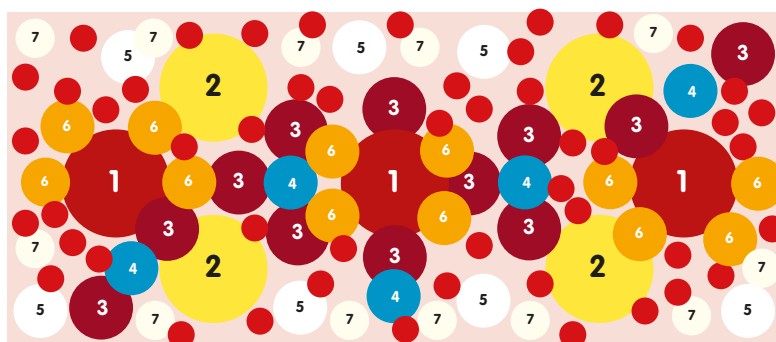
- |  |                    |                      |
|--|--------------------|----------------------|
| 1 = 3 x Dahlia  | 5 = 5 x Salvia     | 9 = 2 x Zantedeschia |
| 2 = 4 x Dahlia   | 6 = 6 x Lavandula  | 10 = 5 x Crocosmia   |
| 3 = 2 x Canna  | 7 = 4 x Pennisetum | 11 = 3 x Lilium      |
| 4 = 5 x Artemisia  | 8 = 4 x Lobelia    | 12 = 4 x Acidanthera |





## 'Rouroujaune'©

Základní barvy, které společně šíří příjemnou letní náladu! Robustní jřihy v kombinaci s vlnícími se trávami...

### Plán výsadby (3,5 x 1,5 m)



#### Všechny rostliny se dodávají předpěstované v květináči

- |  |                            |
|--|----------------------------|
| 1 = 3 x Dahlia  | 5 = 7 x Salvia             |
| 2 = 4 x Dahlia  | 6 = 12 x Rudbeckia         |
| 3 = 12 x Cosmos  | 7 = 12 x Stipa             |
| 4 = 5 x Salvia   | ● = 50 x Anemone (cibulky) |



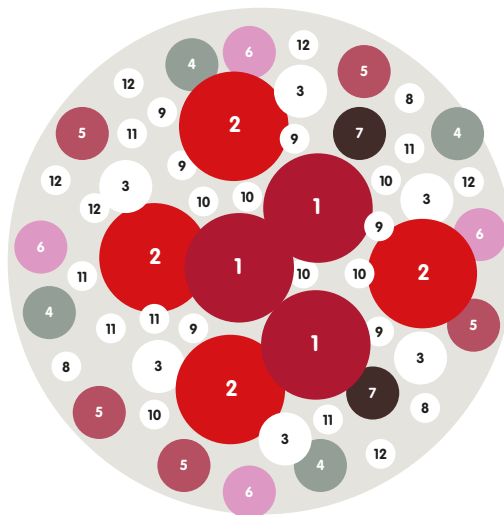
29307




## 'Sorbet Cérise'©

Sladká barvou, květem šedrá – skutečná pastva pro oči. Člověk je skoro v pokušení okusit...

Plán výsadby (Ø 2,5 m)



Všechny rostliny se dodávají předpěstované v květináči

- 1 = 3 x Dahlie 
- 2 = 4 x Dahlie
- 3 = 6 x Gaura
- 4 = 4 x Helychrysum
- 5 = 5 x Salvia
- 6 = 4 x Impatiens
- 7 = 2 x Scabiosa
- 8 = 3 x Verbena
- 9 = 6 x Ornithogalum
- 10 = 6 x Lilium
- 11 = 6 x Acidanthera
- 12 = 6 x Anemone




29902


## 'Summertime'©

Plán výsadby  
(4,5 x 1,5 m)

Letní směs plná veselých barev. Tento koncept přináší letní oživení do zelených ploch. Kavyl (Stipa) se pohupuje ve větru mezi statnými květy jirinek a třápatek (Rudbeckia).



Všechny rostliny se dodávají předpěstované v květináči

- 1 = 3 x Dahlia 
- 2 = 4 x Dahlia
- 3 = 6 x Rudbeckia
- 4 = 6 x Salvia
- 5 = 6 x Verbena

- 6 = 12 x Stipa
- 7 = 6 x Salvia
- 8 = 7 x Bidens
- 9 = 5 x Nicotiana





5m<sup>2</sup>

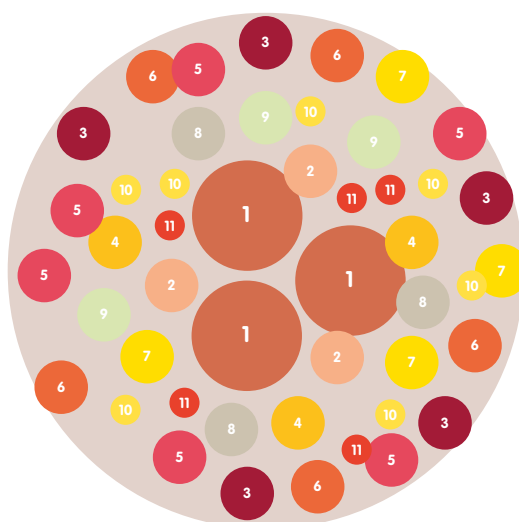


29312


'Sunrays'©

Plán výsadby (Ø 2,5 m)

Vychutnávejte si po celý den teplou červenou září západu slunce! Nádherný rozkvetlý záhon v teplých barevných tónech, s tmavými listy a velkými květy.



Všechny rostliny se dodávají předpěstované v květináči

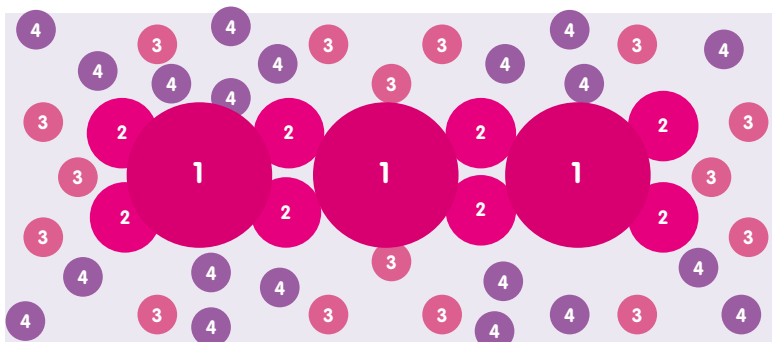
- 1 = 3 x Canna
- 2 = 3 x Dahlie 
- 3 = 5 x Dahlie
- 4 = 3 x Rudbeckia
- 5 = 6 x Nicotiana
- 6 = 5 x Bidens
- 7 = 4 x Tagetes
- 8 = 3 x Hordeum
- 9 = 3 x Tagetes
- 10 = 7 x Crocosmia
- 11 = 5 x Lilium




## 'Sylphide'©

Tato efektní letní sada nabízí záhon v krásných růžových tónech. Základ sady tvoří dvě odrůdy velkých a velmi odolných jřín.

### Plán výsadby (3,5 x 1,5 m)



Všechny rostliny se dodávají předpěstované v květináči

- 1 = 3 x Dahlia 
- 2 = 8 x Dahlia
- 3 = 16 x Gaura
- 4 = 20 x Verbena



7m<sup>2</sup>




29377




## 'Tango for Two'©

Dvě odrůdy oblíbených oranžových jirín v jednom konceptu: na tango jsou potřeba dva! Výrazný kontrast mezi jednoletou výsadbou v odstínech růžové, oranžové a modré. A to vše v závoji prosa (Panicum).

Plán výsadby (Ø 3 m)



Všechny rostliny se dodávají předpěstované v květináči

- 1 = 3 x Dahlie 
- 2 = 4 x Dahlie
- 3 = 5 x Verbena
- 4 = 3 x Panicum
- 5 = 9 x Salvia
- 6 = 7 x Bidens
- 7 = 12 x Verbena
- 8 = 12 x Crocosmia
- 9 = 6 x Lilium (cibulky)



7m<sup>2</sup>

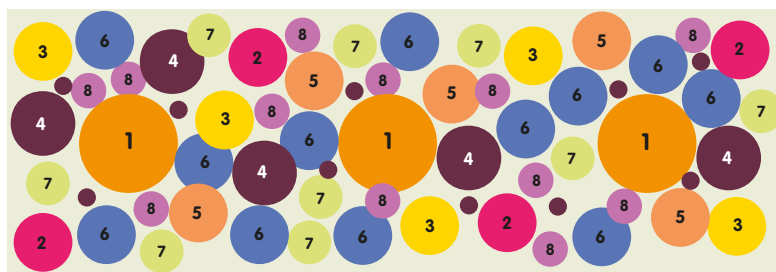


29904

## 'Touch of Autumn'®

Robustní dosny (Canna) vyčnívající nad ostatními rostlinami se střídají s jemnou strukturou květů šalvěje (Salvia) a hledíkovky (Nemesia). Tmavé listy jirín dodávají celku hřejivý podzimní akcent.

### Plán výsadby (4,5 x 1,5 m)



### Všechny rostliny se dodávají předpěstované v květináči

- |                    |                          |
|--------------------|--------------------------|
| 1 = 3 x Canna      | 6 = 12 x Salvia          |
| 2 = 4 x Dahlia     | 7 = 9 x Coleus           |
| 3 = 5 x Rudbeckia  | 8 = 12x Nemesia          |
| 4 = 5 x Pennisetum | ● = 10x Lilium (cibulky) |
| 5 = 5 x Bidens     |                          |





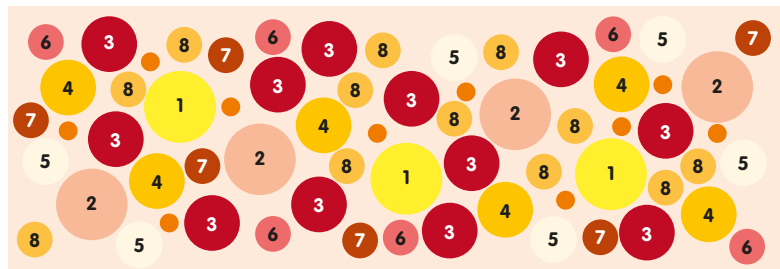
29385




## 'Trésor Colorée'©


Do této kompozice jsou vybrány letničky v barvách od zlatožluté po červenou. Pozornost zde jistě upoutají jjiřiny v lososově rŕžové a jemně ŕžluté barvě ve dvou rŕzných vŕškách.

Plán vŕsadby (4,5 x 1,5 m)



Vŕschny rostliny se dodávají pŕedpŕstovanĕ v kvĕtináčĕ


- |  |                           |
|--|---------------------------|
| 1 = 3 x Dahlia  | 6 = 6 x Coleus            |
| 2 = 4 x Dahlia   | 7 = 6 x Bidens            |
| 3 = 12 x Lobelia   | 8 = 12 x Crocosmia        |
| 4 = 6 x Rudbeckia  | • = 10 x Lilium (cibulky) |
| 5 = 6 x Stipa  |                           |



## 'Vesuve Veine'©

Exploze barev, ale především tvarů, vytváří naprosto velkolepý efekt této kompozice. Čím déle se na ni díváte, tím více zajímavých detailů objevíte.

Plán výsadby (Ø 2,5 m)



Všechny rostliny se dodávají předpěstované v květináči


- 1 = 3 x Dahlia
- 2 = 3 x Dahlia
- 3 = 1 x Canna
- 4 = 3 x Verbena
- 5 = 3 x Artemisia
- 6 = 3 x Agastache
- 7 = 3 x Salvia
- 8 = 6 x Verbena
- 9 = 3 x Felicia
- 10 = 3 x Lobelia
- 11 = 6 x Crocosmia
- 12 = 6 x Lilium
- 13 = 6 x Acidanthera
- 14 = 6 x Anemone




## 'Violet Voile'©

Toto bohaté květinové pole s harmonickou hrou barev v odstínech modré, růžové a fialové je skutečným magnetem pro motýly a hmyz.

Plán výsadby (3,5 x 1,5 m)



Všechny rostliny se dodávají předpěstované v květináči

- |  |                     |
|--|---------------------|
| 1 = 3 x Dahlia  | 6 = 4 x Salvia      |
| 2 = 4 x Dahlia   | 7 = 6 x Lilium      |
| 3 = 3 x Lythrum  | 8 = 8 x Liatris     |
| 4 = 3 x Cosmos   | 9 = 6 x Acidanthera |
| 5 = 2 x Verbena  |                     |

# Zelené sítě

Zelená síť by měla propojit přírodu v krajině s centrem města nebo obce, kde toto propojení není dáno přirozenou cestou. Mnozí z nás si tuto potřebu pro opylující hmyz i její přínosy pro místní obyvatele uvědomují a zakládají proto podpůrné spolky a iniciativy. Rádi bychom Vám nyní některé z těchto iniciativ v zahraničí představili a možná Vás k podobným aktivitám trochu inspirovali i u nás doma.




## SE – Městské zemědělství (Urban Farming) – rostoucí trend v Malmö

Švédské město Malmö je podporovatelem městského zemědělství a zahradničení jako způsobu utužování komunitního života, zlepšování zdraví, zvyšování biologické rozmanitosti a snižování klimatické stopy.

V městském prostředí Malmö lze hospodařit nebo zahradničit různými způsoby. Existuje celá řada rozličných modelů – od komunitních zahrad na náměstích a v parcích zaměřených na komunitní vyžití až po komerční pozemky pro zahrádkáře, kteří se snaží své pěstitelské úspěchy následně prodat. S městem Malmö byla uzavřena formální dohoda týkající se péče o zahradní plochy a se zahradničením na veřejných prostranstvích tak nejsou spojeny žádné poplatky. Sdružení, která o zahrady pečují, mají různé cílové skupiny a aktivity: některá velmi aktivně zapojují při různých vzdělávacích kurzech školáky a jiná jsou místem setkávání sousedů.





## DE – Zahrada Červené karkulky v Brémách

Komunitní iniciativa vytvořená v roce 2021 za účelem prozatímního využití pozemku bývalé restaurace „Rotkäppchen“ (Červená karkulka), který ležel téměř tři roky ladem. Tento krásný, centrálně umístěný prostor byl bohužel velmi zanedbaný a dlouhou dobu na něj nebyl hezký pohled. Iniciativa usilovala o dočasné využití tohoto prostoru jako komunitní zahrady a místa setkávání lidí z okolí. S laskavou podporou majitele nemovitosti tak vznikla první pop-up zahrada v Bremer Viertel.

V březnu 2022 získala komunitní iniciativa nové místo, které bude využívat další roky, a to necelých 500 m od „staré zahrady“. V souvislosti s klimatickou krizí, klesajícím zájmem místních trávit čas v přírodě a s cílem oživit komunitu v městském prostředí, by měl tento prostor sloužit jako místo setkávání sousedů v podobě komunitní zahrady s kulturním programem. Za pouhou jednu sezónu se toho již společně podařilo mnoho.

## BE – Trhání květin na hřbitově

Krásné iniciativy! Na různých hřbitovech v obci Chapelle-lez-Herlaimont bylo vysazeno 60 000 cibulek a občané tak mají příležitost natrhat si před návštěvou hrobu svého blízkého malou kytičku. Ve Ville de Ciney se za stejným účelem vysazují letně kvetoucí cibuloviny. Tato výborná iniciativa vytváří pouto mezi obyvatelstvem a obcí a způsob, jak hřbitovy zkrášlit.



# PŘEDPĚŠTOVANÉ



Vypěstování letně kvetoucích cibulovin v květináčích není možné u každého zákazníka. Po ledových mužích by však každý rád založil letní kvetoucí záhony.

Naše široká nabídka předpěstovaných letních cibulovin umožňuje obohatit letní výsadbu jirínami, kanami nebo například i kalami.



## Snadné, jako pozdrav!

Pohled do  
zákulisí



### Naše květináče s předpěstovanými hlízy vám nabízejí jen samé výhody:

- žádná potřeba personálu k výsadbě hlíz v únoru/březnu
- žádné požadavky na prostor ve skleníku
- pěstování v květináčích o objemu 2 nebo 5 litrů
- dodání po ledových mužích
- dodání rostlin o výšce cca 20 cm



### Důležité informace k objednávání a dodání

- Uzávěrka objednávek předpěstovaných letních cibulovin je 1. února
- Minimální odebrané množství na odrůdu: viz objednávkový formulář
- Doba dodání: KT 19
- Spolu s předpěstovanými letními cibulovinami si můžete nechat dodat i další volně ložené letní cibuloviny

## Jiřiny v květináčích

Jiřiny, které v květináčích obdržíte, budou ve vašem záhonu zaručeně kvést již za několik týdnů.




30024  
Jiřina série Alfa-Zulu  
**'Alfa'**

Jednoduché jasně růžové květy pohupující se ve větru.




29245  
Jiřina dekoráční  
**'Babylon Rose'**

Krásná fialová barva a mimořádně velké květy.




29266  
Jiřina pomponkovitá  
**'Bantling'**

Pomponkovitá jiřina vhodná k řezu.



29217  
Jiřina Bishop  
**'Bishop of Auckland'**

Odrůda Bishop s tmavě červenými květy.



29205  
Jiřina kaktusovitá nízká  
**'Blue Record'**

Dobrá výplňová rostlina.



29237  
Jiřina Topmix  
**'Bonne Esperance'**

Kvete po celé léto.



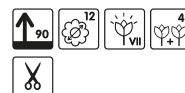
29243  
Jiřina kaktusovitá  
**'Chat Noir'**

Velmi robustní, tmavě červené.



30037  
Jiřiny Dekoráční  
**'Garden Wonder'**

Okouzlující jasně červená vyšší jiřina.



29246  
Jiřiny Dekoráční  
**'David Howard'**

Oranžový květ vyniká na tmavých listech.




NOVINKA




30025  
Jiřina série Alfa-Zulu  
**'Delta'**

Pěkný žlutý kruh v srdci bledě růžového květu.



30020  
Jiřina kaktusovitá  
**'Dutch Explosion'**

Okvětní lístky se postupně zbarvují do tmavě růžové barvy.



NOVINKA



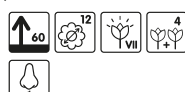
29136  
Jiřina dekoráční  
**'Glorie van Noordwijk'**

Krásná, velmi plodná rostlina.



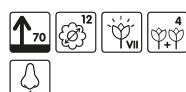
30005  
Jiřina Honka  
**Honka žlutá**

Žlutá barva této odrůdy je velmi jemná.




30006  
Jiřina Honka  
**Honka červená**

Propůjčící vaší výsadbě krásné akcenty.




30033  
Jiřina kaktusovitá  
**'Inland Dynasty'**

V době tisku tohoto katalogu se výše uvedená jiřina přestala pěstovat.



29165  
Jiřiny Kulovitě  
**'Jowey Martina'**

Bledě citronově žlutá jiřina.



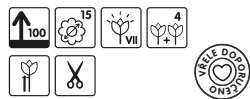
NOVINKA





30021  
Jiřina kaktusovitá  
**'Jura'**

Opravdová pastva pro oči.




30038  
Jiřina dekorální  
**'Karma Lagoon'**

Barva květu purpurově fialová.




30034  
Jiřina dekorální  
**'Kelvin Floodlight'**

Obrovské květy.



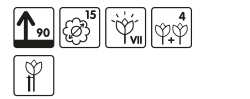
29122  
Jiřiny Kaktusovitě vysoké  
**'Kennemerland'**

Stará silná odrůda s velkým žlutým květem.




30008  
Jiřina kaktusovitá  
**'Ludwig Helfert'**

Krásné zlatavě oranžové květy na velmi pevných stoncích.




29267  
Jiřina Sasankovitá nízká  
**'Mambo'**

Mimořádně dlouhá doba kvetení.




29123  
Jiřina kaktusovitá  
**'My Love'**

Tato bílá jiřina se velmi dobře pěstuje.



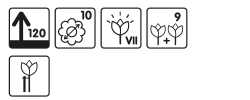
30039  
Jiřiny Náhrdelníkovité  
**'Natal'**

Velmi tmavě červený (téměř černý) květ.



29108  
Jiřina Sasankovitá nízká  
**'Paso Doble'**

Krásná rostlina na záhonu v odstínech žluté a bílé.




30009  
Jiřina Butterfly  
**'Pink Butterfly'**

Světle žluto růžový květ.




29112  
Jiřina kaktusovitá nízká  
**'Playa Blanca'**

Jistota na záhonech v čistě bílé barvě.



29145  
Jiřina náhrdelníkovitá  
**'Pool'**

Veselé barvy září do dálky.



30035  
Jiřina Verver Export Specials  
**'Pride One'**

Tmavé listy.




30010  
Jiřina Happy Single  
**'Princess'**

Každý jednotlivý květ má svůj vlastní vzor.



30036  
Jiřina dekorální  
**'Princess Erika'**

Pojmenovaná po francouzské zpěvačce.




29234  
Jiřina Topmix  
**'Pulp Fiction'**

Nízká jiřina v jasně červené barvě s velmi tmavými listy.



30026  
Jiřina dekorální  
**'Purple Flame'**

Purpurově červené květy na tmavých stoncích.





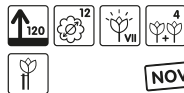
29127  
Jiřina kaktusovitá  
**'Purple Gem'**

Velmi žádaná jiřina pro vytvoření kontrastů.



29211  
Jiřina dekorální  
**'Requiem'**

Purpurové až tmavě purpurové růžové květy.




NOVINKA




29290  
Jiřina Gallery  
**'Serenade'**

Velmi vhodné k výzdobě květinových nádob.



30013  
Jiřina Melody  
**'Swing'**

Oblíbená s mnoha květy po celé léto. Zaručený úspěch!



29158  
Jiřina Topmix  
**Topmix 'Face'**

Jasná a výrazná žlutá barva.




30022  
Jiřina Topmix  
**Topmix Purple**

Nízká s tmavě fialovými květy.



29289  
Jiřina kaktusovitá  
**'Witteman's Best'**

Velmi výrazná, červená kaktusovitá jiřina.



29150  
Jiřina miňonkovitá  
**'Yellow Sneezzy'**

Květináč s odrůdou 'Yellow Sneezzy' je jako sluneční paprsek.



## Kaly (Zantedeschia) v květináči

V záhonu je okamžitě patrný dekorativní charakter listů. Rostlina kvete nepřetržitě až do podzimu.



29183  
Kala v květináči  
**Supri-White**

Čistě bílá.



29184  
Kala v květináči  
**Supri-Yellow**

Čistě žlutá.




29185  
Kala v květináči  
**Supri-Black**

Černá.



29240  
Kala v květináči  
**Supri-Violet**

Fialová.



29186  
Kala v květináči  
**Supri-Orange**

Oranžová.



29187  
Kala v květináči  
**Supri-Pink**

Světle růžová.



29188  
Kala v květináči  
**Supri-Red**

Červená.



## Kaly (Canna) v květináči

S kanou v květináči zaručeně docílíte krásných listů a rychlého růstu.





30029  
Kana  
**'Alaska'**

Nádherne bílé květy.



29299  
Kana  
**'Australia'**

S tmavými listy.



29220  
Kana  
**'Bengal Tiger'**

Krásná v letních směsích ve žluté nebo oranžové barvě.



30004  
Kana  
**'Cannova Pink'**

Silně rozvětvená odrůda s bohatým nasazováním puppat.



30028  
Kana  
**'Cleopatra'**

Zároveně světlé i tmavé listy.



30030  
Kana  
**'Madeira'**

Nízká kala, nejvhodnější do květináčů.



29201  
Kana  
**'Durban'**

Hnědooranžové listy, pěkný pruhaný vzor.



29193  
Kana  
**'Gran Canaria'**

Nízká odrůda se světlé žlutým květem a jasně zelenými listy.



29297  
Kana  
**'Kreta'**

Třešňově červená odrůda s tmavě zelenými listy.



30027  
Kana  
**'Pacific Beauty'**

Fluorescenční oranžové květy.



29300  
Kana  
**'Tenerife'**

Pozoruhodný dojem!



**Begonie Non Stop v květináči**

Nevyžaduje mnoho péče a přináší spoustu radosti a barev.



29275  
Begonie  
**Non Stop bílá**



29271  
Begonie  
**Non Stop žlutá**



29272  
Begonie  
**Non Stop oranžová**



29273  
Begonie  
**Non Stop růžová**



29274  
Begonie  
**Non Stop červená**



## Převíslé begonie

Převíslé begonie do truhlíků a květináčů. Vhodné pro místa s nižším slunečním svitem.



30015  
Begonie  
Bílá



29294  
Begonie  
Žlutá



29292  
Begonie  
Oranžová



29295  
Begonie  
Růžová



30017  
Begonie  
'Braveheart® Rose Bicolor'

Lze vysadit do stínu.



29293  
Begonie  
Červená



## Begonie v květináči

Speciální begonie pro letní výsadbu.



30016  
Begonie  
semperflorens  
'Apple Blossom'

Velmi rychle se rozrůstá a kvete až do konce sezony. Snáší sucho.



30018  
Begonie  
Rex Beleaf 'Inca Night'

Krásně zdobená listová begonie do nádob i na záhony.



## Kalokvěty (Agapanthus) v květináči

Tyto kalokvěty se nyní dodávají v 5litrových květináčích, takže zaručeně vykvetou hned v prvním roce.



29242  
Kalokvět  
Bílá



29227  
Kalokvět  
Modrá



## Jednoleté alstromérie v květináči

Kompaktní alstromérie, které se skvěle hodí do letních záhonů. Kvetou velmi dlouho (červen–říjen) a nejsou vysoké!



29261  
Alstromérie  
Bílá



29262  
Alstromérie  
Žlutá



29263  
Alstromérie  
Růžová





30003  
Alstromérie  
**Červená**



29264  
Alstromérie  
**Fialová**



## Víceleté alstromérie v květináči

Víceleté alstromérie snesou mraz až do cca -10 °C. Kvetou od května do října. Dodáváme je v květináčích 9 cm.



30001  
Alstromérie  
**'Indian Summer'**

Tmavé listy.



30002  
Alstromérie  
**'Summer Breeze'**

Lehce žhané listy. Robustní rostlina vhodná do trvalkových kompozic.




## Další druhy v květináčích

Další cibuloviny v květináčích pro letní měsíce.



29228  
*Cosmos atrosanguineus*  
**Krásenka čokoládová**

Nádherné „černé“ zbarvení. Vůně čokolády.



29291  
*Tulbaghia violacea*  
**Česnek pokojový**

Kvete od července. Z jediné rostliny vyrůstá více stonků s květem.



29283  
*Ensete Red*  
**Banánová palma**

V jedné sezóně dosáhne výšky dvou metrů.




29260  
*Liatris spicata 'Floristan Alba'*  
**Šušarda bílá**

Pro výsadbu mezi křoviny nebo letničky.



29231  
*Liatris spicata rose*  
**Šušarda klasnatá růžová**

Rustikální.



# MECH ANIZO VANÉ SÁZENÍ



Naše mechanizovaná výsadba letních cibulovin je v plném rozvoji. Ne každý sortiment je vhodný pro všechny země, ale můžeme nabídnout něco pro každého.

Vzájemně zkombinujte letní cibuloviny se směsmi semen pro květinové louky. Vše je možné.

# Letní květinové louky s cibulovinami

Ať už v kombinaci s květinovým osivem nebo bez něj, umíme založit letní květinové louky s cibulovinami mechanizovanou výsadbou. V závislosti na lokalitě jsou tyto louky jednoleté nebo víceleté. Mechanizovaná výsadba má tyto výhody:



## 1. Úspora práce

Naše sázečí stroje dokáží vysadit 40 000 cibulek za půl dne nebo 100 000 cibulek za celý den (samozřejmě v závislosti na velikosti cibulek – u malých cibulek lze množství až ztrojnásobit!) - kvetoucí efekt se opakuje po řadu let. Náklady na čtvereční metr jsou vzhledem k této trvanlivosti nízké.



## 2. Biodiverzita

Cibuloviny podporují biodiverzitu veřejného prostoru. Se správně zvoleným sortimentem bude výsadba prokazatelným přínosem v podobě zdroje potravy pro probouzející se motýly, včely a čmeláky. Radost udělá samozřejmě ale také kolemjdoucím či lidem vyhledávajícím odpočinek. Pro delší kvetoucí efekt doporučujeme výsadbu doplnit květinovým osivem letniček či trvalek.



## 3. Know-how

Pokud si nevíte rady se správným výběrem směsí, neváhejte se na nás obrátit. Rádi poradíme a doporučíme to nejlepší pro Vámi vybranou plochu.

Lilie se semeny květin vysazujeme po frézování strojem o pracovní šířce 50 nebo 100 cm.



Koncepty pouze s jiřinkami nebo směsí letních cibulovin vysazujeme pomocí rotačního sázečího stroje. V jednom pracovním kroku se provede vyfrézování a sázení při pracovní šířce 100 cm.



**UPOZORNĚNÍ:**  
platí pouze pro klimatické  
oblasti, kde v zimě mrzne  
minimálně!






# Akční plán udržitelné strojové letní výsadby



## Kdy vysadit

Na jaře strojově vysadíte letně kvetoucí cibuloviny. To lze provést, jakmile se teplota půdy začne opět zvyšovat. Ojedinělý noční mraz není problém. Chvilí totiž trvá, než cibulky vzejdou nad zem.



## Příprava půdy

Doporučuje se frézování do hloubky asi 15 cm. Aby se zabránilo klíčení/růstu trávy a plevelů, doporučuje se vytvořit tzv. falešné výsadbové lůžko. Stručně řečeno: jednou vyfrézovat 3–4 týdny před výsadbou. Během výsadby se půda vyfrézuje znovu.




## Další zemina

Pro zvýšení úrovně půdy je možné položit kvalitní vrstvu zeminy, případně s půdním kondicionérem Terracottem.




## Výsadba

Směs cibulovin se vysazuje na šířku 1 metr pomocí rotačního sázecího stroje. Mechanizovaný zakladač trávníků přehazuje půdu zpět přes cibulky, které propadávají strojem směrem dolů.




## Použití půdního krytu

Existují dva důvody, proč doporučujeme na strojově vysazené letní cibuloviny nanést pokrytí půdy (jakékoliv). Za prvé proto, aby půda zůstala v letních měsících vlhká, a za druhé jako ochranu proti mrazu v zimě.



## Letní údržba

Jiřiny je třeba po vzejití ještě jednou zastříhnout na výšku 30–40 cm. Zkrácením stonků asi o 15 cm se vytvoří více stonků, které jsou zároveň pevnější. V době trvalého sucha je třeba tuto výsadbu zalévat.



## Údržba na konci sezóny

Na konci sezóny jiřiny přestanou po prvních nočních mrazech kvést a odumřou. Později na podzim je možné výsadbu posekat a odstranit případné zbytky porostu.



## Jarní kvetení

Na tyto letní květinové louky/pásky je možné přidat ruční výsadbu jarně kvetoucích cibulovin. Vysazujte je ale až po odstranění starých listů jiřin i jiných v létě kvetoucích cibulovin.

**Náročné na práci?** Realizujte svou letní výsadbu pomocí stroje.






21070



## 'Bee Happy' ©

Velká diverzita biologicky pěstovaných jirín s jednoduchými květy. Obzvláště přitažlivé pro celou řadu druhů hmyzu. Když je sezóna většiny květin a rostlin u konce, jsou jiriny pro hmyz stále ještě zdrojem potravy. Výsadba, jejíž realizace Vás skutečně potěší!

V oblastech s mírnou zimou může výsadba pod překrytím mulčovací kůrou vydržet několik let.

Zóny	1,2
Typ stroje	
Vlastnosti směsi	100 květinových cibulí ve směsi 20 druhů
Pruhy, pásy	✓
Volně na ploše	✓
Venkovský styl	X
Zahradnický styl	6 / m <sup>2</sup>
Délka květu	14 týdnů
Trvanlivost	1 rok






21061



## 'Costa Dorada' ©

Pestrá paleta letních kvetoucích cibulovin v kombinaci s veselou směsí květinových semen. Efektem této výsadby je dlouhé léto plné květin.

V oblastech s mírným klimatem je výsadba mnohaletá.

<b>Zóny</b>	1,2,3
<b>Typ stroje</b>	
<b>Vlastnosti směsi</b>	1.000 květinových cibulí ve směsi 11 druhů
<b>Pruhy, pásy</b>	✓
<b>Volně na ploše</b>	✓
<b>Venkovský styl</b>	X
<b>Zahradnický styl</b>	35 / m <sup>2</sup>
<b>Délka květu</b>	14 týdnů
<b>Trvanlivost</b>	1 rok



# 'Hot Summer' ©

Lilie jsou jako jedny z mála letních cibulovin odolné vůči zimě. Díky kombinaci se směsí květinových semen máte přes celé léto krásnou květinovou louku především však v období, kdy kvetou lilie současně s mladými lučními květinami. Před sázením a setím je nutno travnatou plochu vyfrezovat.

Zóny  
Typ stroje

1,2,3



Vlastnosti směsi

1.000 květinových  
cibulí ve směsi 4 odrůd

Pruhy, pásy

X

Volně na ploše

✓

Venkovský styl

X

Zahradnický styl

35 / m<sup>2</sup>

Délka květu

14 týdnů


Trvanlivost

až 3 let



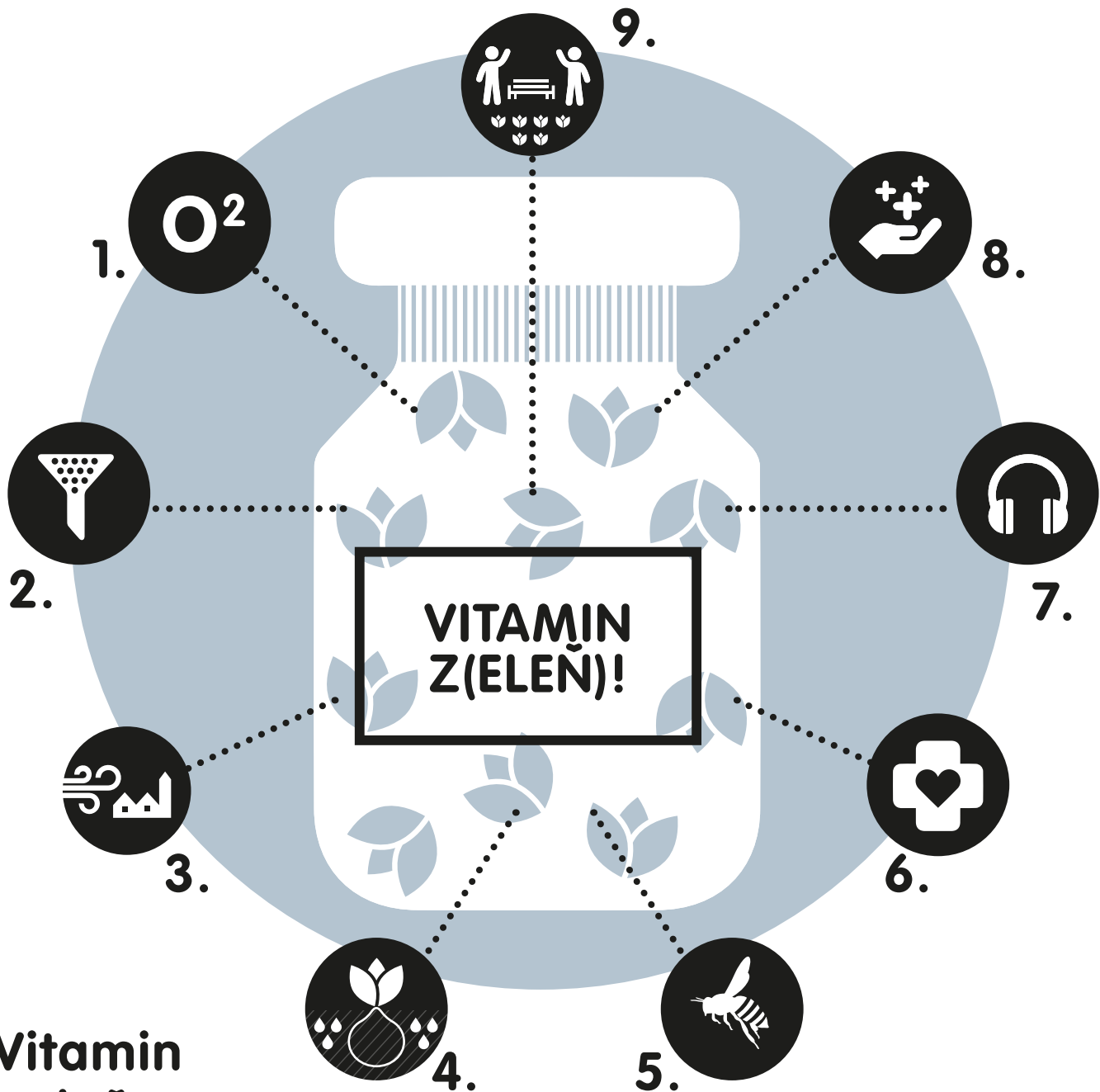
21048

# ÚDR ŽITELNÉ



Trvalky na veřejných prostranstvích. Barvy a rozmanitost ve veřejné zeleni – to se nám líbí! V kombinaci s cibulovinami vytěžíte z období růstu a kvetení maximum.

Velký důraz klademe na testování. Všechny koncepty Tram Vivas a Tram Prairie v našem katalogu jsou před jejich uvedením vždy několik let testovány v praxi.



## Vitamin Zeleň

Stále hlasitěji se ozývá volání po uceleném a udržitelně navrženém venkovním prostoru s větší biodiverzitou. Použití udržitelné výsadby, materiálů a produktů přispívá významnou měrou k tomu, aby se také městská prostředí stala v budoucnu pro život udržitelnými.

### ZELEŇ

1. Přeměňuje CO<sub>2</sub> na O<sub>2</sub>
2. Filtruje jemný prach
3. Zabraňuje vysoušení půdy
4. Zvyšuje biologickou rozmanitost
5. Má pozitivní vliv na naše zdraví
6. Tlumí hluk
7. Zvyšuje hodnotu našeho dědictví
8. Pomáhá zachovávat přirozené životní prostředí i pro další generace
9. Podporuje sociální soudržnost ve čtvrtích a veřejné parky se stávají místem setkávání a odpočinku.

# Barevné, trvalkové a lehce udržovatelné záhony!

Nedávná studie potvrdila, že zelená zóna vytvořená trvalkami je levnější než plocha zatravněná, která vyžaduje údržbu. Koncept společnosti Verver Export - sady Tram Robuste - ukazuje, že bezprostředně po prvním roce se hodinová cena práce potřebná pro údržbu snižuje ve srovnání s pravidelným sezonním sečením travnaté plochy. Investiční náklady jsou samozřejmě v prvním roce vyšší, ale v příštích méně než deseti letech se vaše investice vrátí. A navíc, vzhled veřejného prostoru bude zajímavější!



## SADY TRAM ROBUSTE – ODOLNÉ TRVALKOVÉ SADY

Výběr rychle rostoucích trvalek v kombinaci se sadou jarních cibulovin.

**6m<sup>2</sup> → 48 trvalkových rostlin  
± 300 květinových cibulí**

### Zaručený úspěch s nízkými náklady

Díky konceptu sad Tram Robuste mají trvalky důležitou emocionální roli ve veřejné zeleni:

- Zelená zóna je vizuálně i funkčně atraktivní!
- Květinové oživení zeleně v obytných čtvrtích, před firemními i státními budovami a v parcích
- Rostliny vyžadující pouze omezenou údržbu, čímž snižují tyto náklady

### Možnosti využití

- Atraktivní krajnice komunikací
- Místa s obtížným přístupem a údržbou
- Výsadba záhonů
- Plochy kolem stromů
- Zeleň u parkovišť
- Výsadba na hřbitovech
- Výsadba v průmyslových zónách





## Sady Tram Robuste:

Výběr trvalek, které rostou velmi rychle!

Ideální řešení proti růstu nežádoucích rostlin.

### Pokyny pro výsadbu trvalek

- Z půdy odstraňte trvalé plevele
- Připravte / vylepšujte půdu
- Obsah humusu 5,5 ; pokud je <5, pak obohaťte půdu!  
Budte zvláště opatrní na písčitém pozemku!
- Ideální je PH 5,5
- Rozmístění trvalek / 8 rostlin na m<sup>2</sup> !!
- Sázejte v doporučené době výsadby. Samozřejmě záleží i na klimatických podmínkách a místních okolnostech
- Hned po výsadbě zalijte



### Údržba trvalek

- Během prvního roku odstraňujte ručně nežádoucí plevel, NEPLEJTE mechanicky !
- Odstraňujte případné odpadky
- Během zimy trvalky nezkracujte
- Ponechte opadané listy na zemi
- Na jaře vytrhejte případný plevel
- Doplněte všechna případně prázdná místa
- V závislosti na typu půdy, v případě velkého sucha, je nutné porost zalít



### Pokyny pro výsadbu cibulovin

- Cibuloviny sázejte na podzim \*
- Cibule rozhodte cibuloviny mezi trvalkové rostliny
- Pak cibule zasadte v místě, kam dopadly (v hloubce asi znásobku výšky cibule)
- Po výsadbě doporučujeme plochu v případě sucha zalít

\* pokud obdržíte své trvalky na jaře, pak vám květinové cibule zašleme následující podzim!





**Tram Robuste**

## 'Andromeda'© 6m<sup>2</sup>

Velmi vhodná pro osázení krajnic podél silnic a na kruhové objezdy. V létě se vybarvuje velmi pozvolna. V zimě vytváří pozoruhodné siluety. Na počátku jara lze staré stonky snadno odlomit nebo je zkrátit křovinořezem.

Použitá trvalka:

Sedum

Sada cibulovin pro  
jarní kvetení  
**350 cibulí**

Výška



Období květu



Slunce/stín



Vlhkost půdy



Typ půdy



Přitahuje hmyz





## Tram Robuste

# 'Aquarius'© 6m<sup>2</sup>

V této sadě výrazně převládá modrá barva Gerania, které navíc kvete velmi dlouho. Rozvíjí se rychle a díky tomu zabraňuje růstu plevelu. Je trochu citlivější na sůl, a proto je méně vhodné k vysazování podél silnic. Je však velmi atraktivní například na kruhových objezdech.

Použitá trvalka:  
Geranium

Sada cibulovin pro  
jarní kvetení  
**320 cibulí**

Výška



Období květu



Slunce/slín



Vlhkost půdy



Typ půdy



Přitahuje hmyz





29680



## Tram Robuste

# Trio 'Doppler'© 6m<sup>2</sup>

Kombinace tří robustních rostlin se zvláštním vzhledem. Bohatě kvetoucí šalvěj je podporována stříbrošedým kobercem s jasně modrými bodláky.

Použité trvalky:

Anaphalis, Eryngium, Salvia

Sada cibulovin pro  
jarní kvetení  
**300 cibulí**

Výška



Období květu



Slunce/stín



Vlhkost půdy



Typ půdy



Přitahuje hmyz





## Tram Robuste

# Trio 'Halo'© 6m<sup>2</sup>

Tato kombinace robustních rostlin se hodí na trochu stinnější stanoviště. Časně vykvetou cibuloviny s kostivalem (Symphytum), od poloviny léta pak záhon ovládne rdesno a metlice (Persicaria a Deschampsia). A navíc, také v zimě bude zachována pěkná silueta porostu.

Použité trvalky:

Persicaria, Deschampsia, Symphytum

Sada cibulovin pro  
jarní kvetení  
**300 cibulí**

Výška



Období květu



Slunce/stín




Vlhkost půdy



Typ půdy





## Tram Robuste

# Duo 'Mars'© 6m<sup>2</sup>

Tento koncept upoutává pozornost díky energii robustní Rudbeckie, kterou jsme zde spojili s rostlinou vkládající porostu větší objem. V kombinaci s raně kvetoucími cibulovinami a krásným podzimním vzhledem prachových peříček traviny lze sadu Duo 'Mars' využít různým způsobem v jakémkoliv květinovém záhonu. Toleruje sůl.

Použité trvalky:

Rudbeckia, Pennisetum

Sada cibulovin pro  
jarní kvetení  
**450 cibulí**

Výška



Období květu



Slunce/stín



Vlhkost půdy




Typ půdy





Pro koncepty robustních sad Tram Robuste je v rámci systémů řízení dopravy charakteristická **rozsáhlá údržba a ozelenění.**





## **Blahobyt = více než zisk!**

Arcadis Sustainable Cities Index hodnotí 100 světových měst podle tří pilířů udržitelnosti: Planet (životní prostředí), People (sociální oblast) a Profit (ekonomická oblast).

Celkové prvenství v indexu má Oslo, přičemž se umístilo na prvním místě v pilíři Planet, na 17. místě v pilíři People a na 39. místě v pilíři Profit. Prvních pět míst v celkovém indexu obsadila skupina severoevropských metropolí a Tokio, které se umístilo na třetím místě a je jediným asijským městem v první dvacíce.





## PILÍŘ PLANET

Měří environmentální faktory, jako je spotřeba energie a emise

Mezi ukazatele patří:

- Bezprostřední potřeby občanů (znečištění ovzduší, zelené plochy, nakládání s odpady).
- Dlouhodobé dopady (veřejná politika, spotřeba energie a emise skleníkových plynů).
- Investice do nízkouhlíkové infrastruktury (obnovitelné zdroje energie, udržitelná doprava).

### 5 nejlepších měst v pilíři 'Planet'

1. Oslo
2. Paříž
3. Stockholm
4. Kodaň
5. Berlín

Evropa – a zejména Skandinávie – dominuje pilíři Planet, kde jsou v první pětku zastoupeny tři hlavní skandinávské metropole. Správa těchto měst, inovace, lidský kapitál a úsilí v oblasti klimatu zvyšují jejich skóre v pilíři životního prostředí.



## PILÍŘ PROFIT

Hodnotí podnikatelské prostředí a ekonomickou výkonnost

Mezi ukazatele patří:

- dostupnost;
- komerční dopravní infrastruktura;
- ekonomická výkonnost (snadnost podnikání, hospodářský rozvoj, zaměstnanost);
- provozní infrastruktura (přístup ke spolehlivé elektřině, konektivita).

### 5 nejlepších měst v pilíři 'People'

1. Seattle
2. Atlanta
3. Boston
4. San Francisco
5. Pittsburgh

Monopol na přední příčky v pilíři Zisk (Profit) mají USA: 19 z top 20 měst se nachází v USA. Americká města vedou v oblastech jako je konektivita, snadnost podnikání, financování ekologických aktivit, hospodářský rozvoj a pracovní příležitosti. Ziskovost se však ne vždy promítá do blahobytu.

#### Větší blahobyt než zisk

Index trvale udržitelných měst (Sustainable Cities Index 2022) společnosti Arcadis nabízí novou vizi blahobytu, která staví do středu pozornosti planetu a lidi, přičemž zisk není měřítkem úspěchu, ale způsobem, jak zpřístupnit udržitelnost planetě a jejím obyvatelům.

Města, která v indexu dosahují vysokého skóre, se sdíleně zaměřují na pilíře Planet, People a Profit, a to v tomto pořadí priorit.

Aby si budoucí blahobyt zajistila města, která dosahují dobrých ekonomických výsledků, ale špatných výsledků v kritériích planeta a lidé, musí chytře a cíleně investovat do sociální politiky a environmentální strategie.

Zisk může být – a měl by být – katalyzátorem sociálního a ekologického blahobytu. Města, která se nemohou spoléhat na ekonomickou sílu, budou ve svém úsilí zlepšit život svých občanů nebo investovat do transformace nevyhnutelně omezena.



## PILÍŘ PEOPLE

Měří sociální výkonnost včetně kvality života


Mezi ukazatele patří:

- Osobní blahobyt (zdraví, vzdělání, kriminalita).
- Profesní život (nerovnost příjmů a rovnováha mezi pracovním a soukromým životem).
- Život ve městě (spolehlivost infrastruktury pro veřejnou dopravu, širokopásmové připojení, dostupnost Wi-Fi).

### 5 nejlepších měst v pilíři 'Profit'

1. Glasgow
2. Curych
3. Kodaň
4. Soul
5. Singapur

Evropa je v tomto žebříčku na prvním místě díky skupině měst s velmi dobrými výsledky – ta nabízejí zdravé, bezpečné a dobře propojené prostředí a relativně nízkou nerovnost. V první desítce je také několik východoasijských měst – Soul, Singapur a Tokio –, která na přední příčky posunulo silné a cenově dostupné zázemí, vynikající vzdělání a nízká příjmová nerovnost.



## Tram Robuste

# Trio 'Pioneer'© 6m<sup>2</sup>

Kombinace tří odolných mono konceptů pro zákazníky, kteří si nevytváří svá vlastní schémata výsadby. Modrý koberec s těžkými žlutými akcenty a vlníci se prachovými peříčky v podzimních měsících. Koncipováno pro záhony, na které chcete vnést efektní vizuální vjem. Vhodné do parků, do záhonů u radnic nebo na kruhové objezdy v centru města.

Použité trvalky:  
Nepeta, Rudbeckia, Pennisetum

Sada cibulovin pro  
jarní kvetení  
**230 cibulí**

Výška



Období květu



Slunce/stín



Vlhkost půdy



Typ půdy



Přitahuje hmyz





## Tram Robuste

# Trio 'Ranger'© 6m<sup>2</sup>

V kombinaci těchto tří trvalek převládá fialovo-modrá barva. Zvláště patrné je obrovské množství květů, které se objeví na jediném záhonu. Sadu Trio 'Ranger' doporučujeme sázet na pozemky, které nejsou bezprostředně vedle vozovky a zimního solení. Ve skutečnosti je tento koncept zajímavý během všech ročních období, protože i zima, kdy je sníh a mráz, také nabízí zajímavou siluetu porostu.

Použité trvalky:

Geranium, Kalimeris, Aster

Sada cibulovin pro  
jarní kvetení

**290 cibulí**

Výška



Období květu



Slunce/slín



Vlhkost půdy



Typ půdy



# SADY TRAM VIVAS



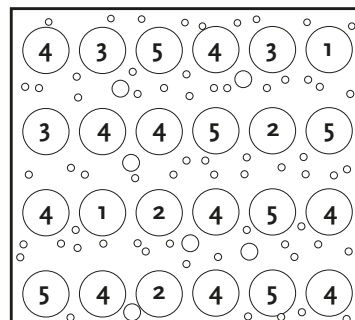


## SADY TRAM VIVAS

9M<sup>2</sup> (5M X 1,8M)

### Koncept se skládá z

- 72 trvalek v květináčích o průměru 9 cm
- 1 balení jarně kvetoucích cibulovin (trvalek)
- 1 balení letně kvetoucích cibulovin (trvalek)



# Sady Tram Vivas

## Nepostradatelný doplněk pro zpestření vašich záhonů ve veřejné zeleni

Koncepty společnosti Verver Export – sady Tram Vivas – vynikají díky své kombinaci pečlivě složených cibulovin a trvalek. Je tedy zřejmé, že se jedná o trvalky s něčím navíc... Tyto květinové záhony se během sezóny nepřetržitě vybarvují, od začátku jara až do příchodu zimy. Cibuloviny akcentují efekt těchto sad širokou nabídkou barev a tím umožňují výrazné oživení zvoleného prostoru.

### Přednosti trvalek a cibulovin


Trvalky a cibuloviny mají několik vlastností, díky nimž jsou velmi vhodné pro výsadbu ve veřejném prostoru.

#### Hlavní přednosti vytrvalých rostlin:


- Jedná se o víceleté bylinné rostliny, které přezimují svými kořeny a na jaře opět vyrůstají. Sázejí se jako sazenice nebo oddenky a mohou zůstat na stejném místě po mnoho let.
- Většinou se množí vegetativně s výhonky pod nebo nad zemí. Výsledkem je, že dobře zaplňují záhon a nevysemeňují se snadno do míst, kde už nejsou žádané (na rozdíl od letniček).
- Trvalky mohou už v prvním roce růst poměrně kompaktně a nabídnout brzy zajímavý ornamentální aspekt, což lze s dřevinami vytvořit za mnohem delší dobu.
- Trvalky rostou méně rychle než jednoleté rostliny, a proto vyžadují méně živin.

#### Kritéria pro výběr rostlin do sad Trams Vivas

- 5-7 různých trvalek s rychlým růstem
- Rustikální aspekt a odolnost vůči nemocem
- Vše dodáno v jednom roce
- Výrazný dekorativní efekt
- Dostatečné množství víceletých cibulovin
- Minimální životnost trvalek 5 let



29549

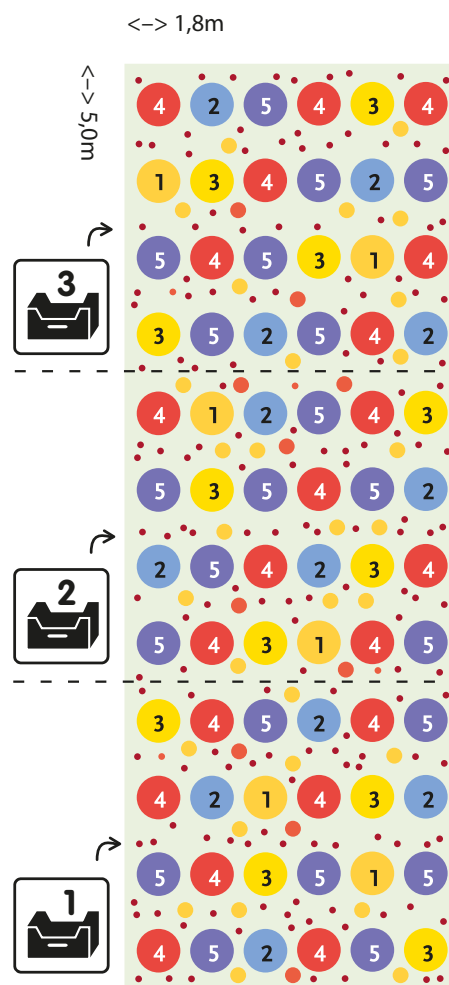


Sada cibulovin pro  
jarní kvetení

Tram Vivas

# 'Annette'© 9m<sup>2</sup>

Směs 'Annette' je barevně nejrozmanitější variantou z naší nabídky sad Tram Vivas. Primární barvy se vzájemně střídají během celého vegetačního období. Kompaktnost celku působí trochu neuspořádaně tím, že se rostoucí květiny vzájemně prolétají.




## OSAZOVACÍ PLÁN

### Dodávka sadby v květináčích

1	= Phlomis	6x
2	= Kalimeris	12x
3	= Rudbeckia	12x
4	= Potentilla	21x
5	= Geranium	21x
		72x

### Dodávka cibulí

	Směs cibulovin (Podzim)	270x
	Lilium (Léto)	10x
	Crocsmia (Léto)	30x



Sada cibulovin pro  
letní kvetení





29630



Sada cibulovin pro  
jarní kvetení



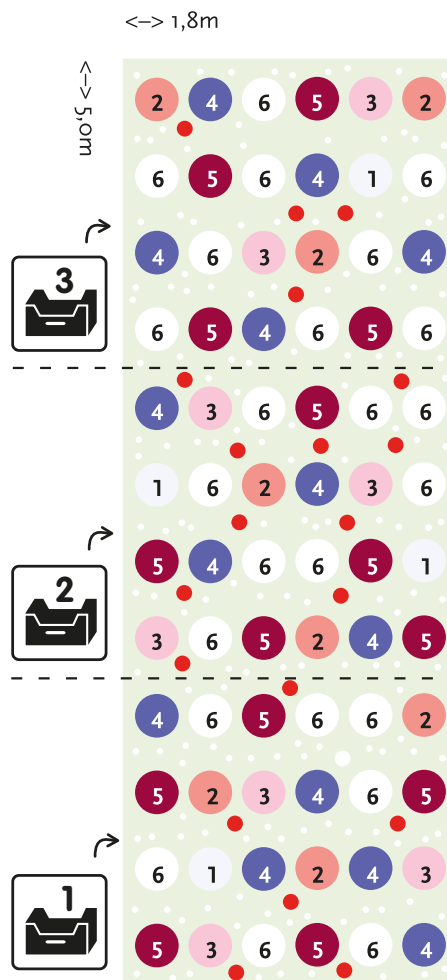
Tram Vivas

# 'Christa'© 9m<sup>2</sup>

Tato směs se vyznačuje temně červenou barvou dlužichy (Heuchera) a zářivě šedým listím pelyňku (Artemisia). Kvetení začíná na začátku sezóny rozkvětem šalvěje (Salvia) a končí na podzim květy sasaneček (Anemone) a aster (Kalimeris). Celý porost je velmi hustý zejména díky šalvějím a astrům.



Sada cibulovin pro  
letní kvetení



## OSAZOVACÍ PLÁN

### Dodávka sadby v květináčích

①	= Artemisia	4x
②	= Astilbe	8x
③	= Anemone	8x
④	= Salvia	14x
⑤	= Heuchera	14x
⑥	= Kalimeris	24x
		<hr/> 72x

### Dodávka cibulí

☉	Směs cibulovin (Podzim)	280x
●	Crocosmia (Léto)	20x





Sada cibulovin pro  
**jarní kvetení**



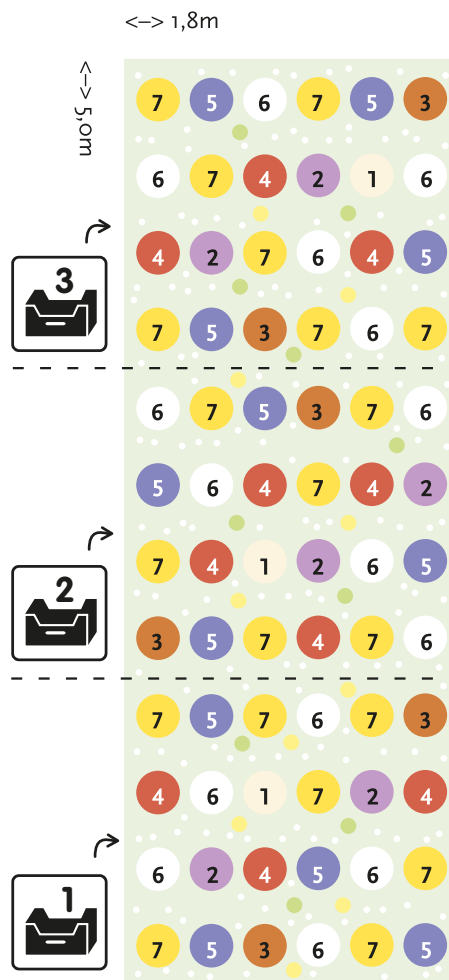
Tram Vivas

# 'Esmeralda'© 9m<sup>2</sup>

Tento koncept nabízí spojení trvalek s mnoha různými tvary listů a s květy v teplých tónech. Kopretinový akcent je na jaře i v létě posílen cibulovinami. Jedná se o hojně kvetoucí směs!



Sada cibulovin pro letní kvetení



## OSAZOVACÍ PLÁN

### Dodávka sadby v květináčích

1	= Miscanthus	3x
2	= Eupatorium	6x
3	= Carex	6x
4	= Helenium	10x
5	= Polemonium	12x
6	= Pycnanthemum	15x
7	= Buphthalmum	20x
		<hr/> 72x

### Dodávka cibulí

●	Směs cibulovin (Podzim)	200x
●	Galtonia (Léto)	10x
●	Lilium (Léto)	10x





Sada cibulovin pro  
jarní kvetení



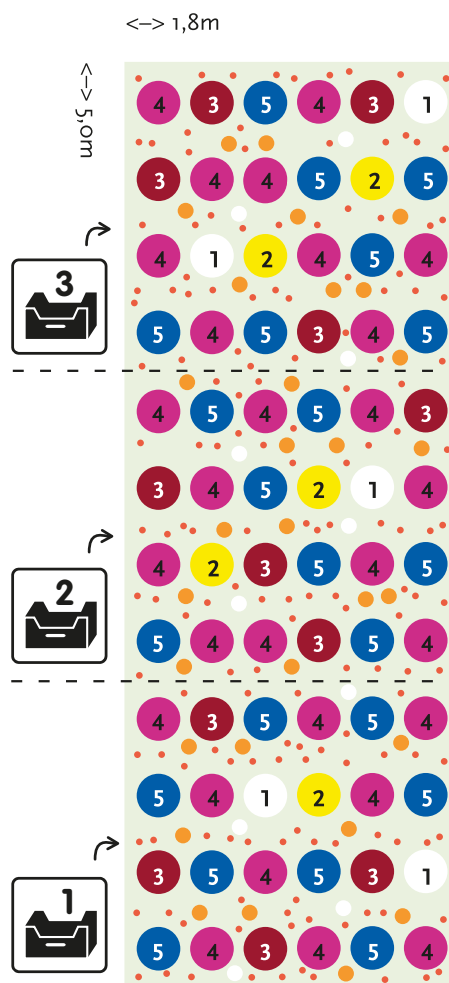
Tram Vivas

# 'Leonieke'© 9m<sup>2</sup>

Směs 'Leonieke' představuje silný koncept s poněkud více barevným kontrastem a s pěti zcela odlišnými tvary květů trvalek. Jaro má díky jarním cibulovinám silný lila-růžový nádech a letní období zase nabízí zcela odlišný vjem.



Sada cibulovin pro letní kvetení



## OSAZOVACÍ PLÁN

### Dodávka sadby v květináčích

①	= Pennisetum	5x
②	= Rudbeckia	5x
③	= Sanguisorba	12x
④	= Echinacea	28x
⑤	= Geranium	22x
		<hr/> 72x

### Dodávka cibulí

●	Směs cibulovin (Podzim)	290x
○	Lilium (Léto)	10x
●	Crocsmia (Léto)	30x



# Úspěch se sadou Tram Vivas!

Typ půdy, kyselost a organická hmota v půdě hrají důležitou roli při výběru trvalek pro jejich návrh výsadby, plán hnojení a případně nutná opatření na zlepšení jakosti půdy. Verver Export pro vás vytvořil jednoduchý přehled!

## PUDA A PUDNÍ TYP

Nejvýznamnějším parametrem půdy je půdní textura. Tento pojem označuje nejdůležitější podíl různých drobných složek půdy ve zvolené lokalitě. V zásadě se rozlišují tyto podíly půdních částic: písek, hlína a jíl.

Velikost částic přítomných v půdě má zásadní význam pro klasifikaci jakosti půdy.

Textura = členění půdních částic podle velikosti

## Používáme následující klasifikaci textur:



**Písek:** částice o velikosti mezi 2 mm a 0,05 mm, dobré odvodnění, špatná absorpce

- Pohmatem zrnitý
- Viditelný pouhým okem



**Hlína:** částice o velikosti 0,05–0,002 mm

- Pohmatem hladká
- Jednotlivá zrna již nejsou viditelná pouhým okem



**Jíl:** částice menší než 0,002 mm, méně dobré odvodnění, dobrá absorpce

- Pohmatem kluzký
- Jednotlivá zrna již nejsou viditelná pouhým okem

## Obecně se rozlišují tyto půdní typy:

### KATEGORIE PÍSEK



**Hrubý písek**  
**Jemný písek**  
**Bahnitý písek**

### KATEGORIE HLÍNA



**Mírně písčité hlína**  
**Písčité hlína**  
**Lehký jíl**  
Jíl

### KATEGORIE JÍL



Jíl  
**Těžký jíl**

## TIP



Přizpůsobte své koncepty trvalek převládajícímu půdnímu typu, kyselosti a organickému podílu!

Půdní typ má zásadní význam pro dva parametry, které jsou pro růst rostlin rozhodující a jejichž žádaná hodnota závisí na typu půdy:

- kyselost (udávaná hodnotou pH);
- organický podíl (udávaný obsahem humusu).

## Kyselost

Potenciál vodíku neboli kyselost (pH) vyjadřuje počet vodíkových iontů přítomných v půdě. Čím vyšší je počet vodíkových iontů, tím nižší je pH a tím kyselejší je půda. Pokud půda obsahuje jen malé množství vodíkových iontů, pH se zvyšuje a půda je zásaditější. Hodnotu pH (příliš) kyselé půdy lze zvýšit přidáním vápna.

Hodnota pH půdy je zásadní pro různé procesy, které přímo ovlivňují růst okrasných rostlin. Hodnota pH je mimo jiné rozhodující pro:

- strukturu půdy,
- složení půdních organismů,
- vyšší přítomnost automaticky znamená, že je k dispozici méně živin,
- vyšší rozpustnost následně vede k lepší dostupnosti nebo dokonce k vyplavování některých živin.

Ideální hodnota pH závisí na textuře půdy. Z tohoto důvodu je nezbytné zjistit kyselost půdy!

Vezměte také na vědomí, že kyselost půdy (výrazně) snižuje použití houbového kompostu (zejména) a jiných druhů kompostu (v menší míře). To může způsobit problémy zejména kyselomilným rostlinám, jako jsou rododendrony (žloutnutí listů v důsledku nedostatku železa a/nebo manganu).

## Organický podíl (humus)

Humus tvoří zbytky z rozkladných procesů u organických látek, jako je hnůj, kompost, zbytky rostlin, odumřelé kořeny, uhynulé organismy atd. Bakteriálním rozkladem těchto organických látek a jejich přeměnou na humus se neustále uvolňují živiny, které jsou pak k dispozici rostlinám. Těžko rozložitelné zbytky se označují slovem humus. Humus se rozkládá pomalu (několik desetiletí).

Trvalky jsou citlivé na obsah humusu v půdě. Rostliny, které dávají přednost půdě chudé na humus, ale zasadí se do úrodné půdy, rostou sice bujně, ale téměř neprosívají. Rostliny, které se zasadí do půdy chudé na humus, ačkoli ve skutečnosti potřebují půdu bohatou na živiny, téměř nerostou, zůstávají bledé a buď tvoří příliš brzy malé květy, nebo nekvětou vůbec.

OPTIMÁLNÍ ROZMEZÍ PH (PRO ODRŮDY ROSTLIN, KTERÉ VYŽADUJÍ NEUTRÁLNÍ HODNOTU)	TEXTURA	OBSAH CA	OBSAH HUMUSU (= CA × 1,72*)
Jemný písek	5,2–5,7	1,8–2,8	3,1–4,8
Hrubý písek	5,2–5,7	1,8–2,8	3,1–4,8
Bahnitý písek	5,4–5,8	1,8–2,8	3,1–4,8
Mírně písčité hlína	5,7–6,1	1,2–1,6	2,1–2,8
Písčité hlína	6,1–6,5	1,2–1,6	2,1–2,8
Lehký jíl	6,3–6,9	1,2–1,6	2,1–2,8
Jíl	6,6–7,1	1,4–2,4	2,2–3,8
Jíl	7,0–7,1	1,6–2,6	2,6–4,5

\* Humus obsahuje přibližně 50 % uhlíku

Množství vápna, které je třeba přidat k úpravě příliš kyselých půd, závisí na textuře půdy, pH a vlastní neutralizační hodnotě vybraného vápenatého hnojiva.

## TIP

Vápnem nikdy nepřidávejte podle „vlastního uvážení“: mohli byste tím vše zkazit!

## TIP

Koncepty výsadby vybírejte podle zjištěného obsahu humusu. Pokud je obsah humusu v půdě skutečně příliš nízký, lze jej doplnit doplňkovými látkami z organického materiálu (kompost, pomocné půdní látky). Pokud je obsah humusu příliš vysoký, lze zvážit přidání písku.



Sada cibulovin pro  
jarní kvetení





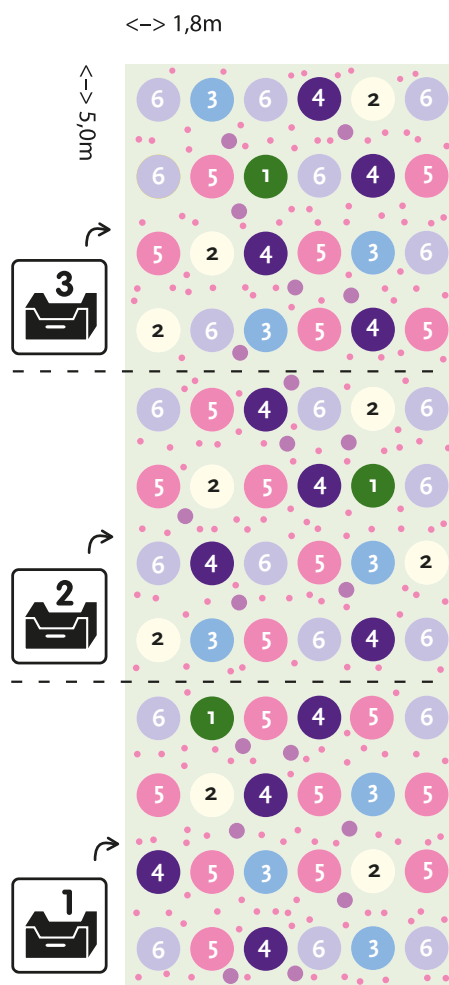
Tram Vivas

# 'Marleen'© 9m<sup>2</sup>

Rychle rostoucí koncept trvalek ve fialovo-modro-růžovém barevném schématu. Časně, jako první vykvete šanta (Nepeta), později záhon ovládnou traviny a hvězdnice (Aster). Tento dekorativní záhon se však už na jaře rozzáří časně i pozdě kvetoucími cibulovinami. Třapatka (Echinacea) vnese v létě do sestavy křiklavý svůj akcent.



Sada cibulovin pro letní kvetení



## OSAZOVACÍ PLÁN

### Dodávka sadby v květináčích

①	= Miscanthus	3x
②	= Deschampsia	9x
③	= Nepeta	8x
④	= Salvia	12x
⑤	= Echinacea	20x
⑥	= Aster	20x
		<hr/> 72x

### Dodávka cibulí

●	Směs cibulovin (Podzim)	400x
●	Liatris (Léto)	15x





29621



Sada cibulovin pro  
jarní kvetení

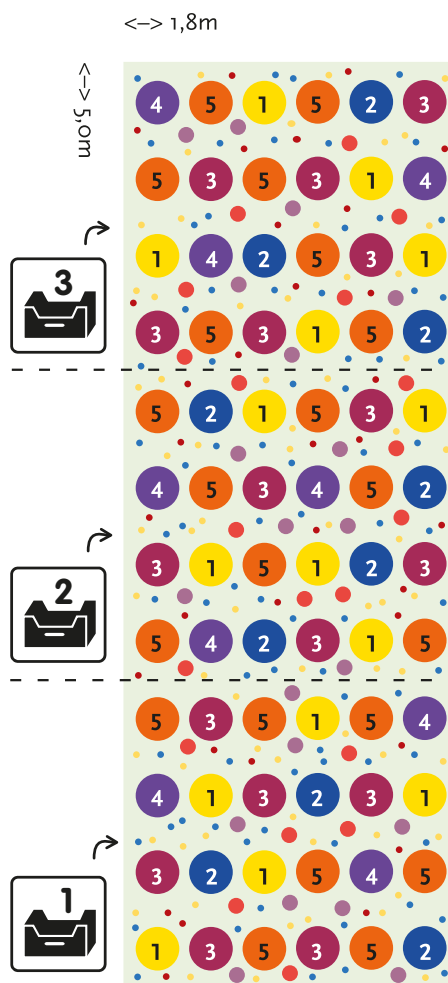
Tram Vivas

# 'Pippi'© 9m<sup>2</sup>

Různorodá směs trvalek a cibulovin, která společně vytvoří hustý porost. Příjemná pro oko, ale také atraktivní pro včely a motýly. Trvalky zde vykvétají brzy díky zastoupení kuklíku (Geum) a kvetení končí na podzim rozchodníkem (Sedum) a třapatkou (Rudbeckia).



Sada cibulovin pro letní kvetení



## OSAZOVACÍ PLÁN

### Dodávka sadby v květináčích

1	= Rudbeckia	15x
2	= Agastache	10x
3	= Sedum	17x
4	= Geranium	9x
5	= Geum	21x
		72x

### Dodávka cibulí

	Směs cibulovin (Podzim)	400x
	Lilium (Léto)	20x
	Crocosmia (Léto)	20x





Sada cibulovin pro  
jarní kvetení



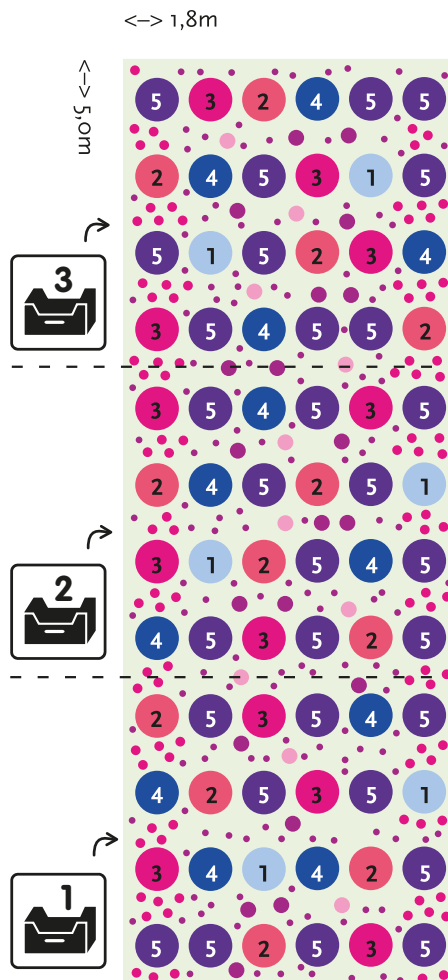
Tram Vivas

# 'Sandra'© 9m<sup>2</sup>

Svémi listy i květy se směs 'Sandra' vybarvuje výhradně do lila-fialové barvy. Každý okamžik vegetačního období je velmi atraktivní, protože tvary květů a celkový vzhled se navzájem rychle mění. Od poloviny léta vám nabídne krásný a rozmanitý květinový záhon.



Sada cibulovin pro  
letní kvetení



## OSAZOVACÍ PLÁN

### Dodávka sadby v květináčích

1	= Perovskia	6x
2	= Echinacea	12x
3	= Sidalcea	12x
4	= Agastache	12x
5	= Salvia	30x
		<hr/>
		72x

### Dodávka cibulí

🌱	Směs cibulovin (Podzim)	290x
🌸	Anemone (Léto)	100x
🌸	Liatris (Léto)	20x
🌸	Lilium (Léto)	10x



# Zakládání záhonů



**V zájmu omezení údržby na minimum je důležité, aby v době výsadby panovaly optimální podmínky pro rostliny.**

**Stávající záhony v zelených plochách:** Pokud rostliny na místě výsadby již rostou, je tamní půda stabilní a případné problémy lze snadno rozpoznat a v případě potřeby vyřešit. Může jít například o problém s odvodněním, růst plevelů nebo přílišné zastínění okolními rostlinami.

**Nové záhony:** Některé záhony nelze přizpůsobit potřebám trvalek jen jednoduchou, dílčí úpravou. V takovém případě nezbyvá než vyměnit půdu nebo radikálně vylepšit tu stávající. Aby nedošlo ke zničení celku, při výměně půdy by se měl nový typ půdy podobat okolnímu typu.

**Půda bez kořenových plevelů:** Kořenové plevele, jako například bršlice, opletník, pýr atd., v záhonu s trvalkami zvyšují nároky na údržbu. Kořenové plevele i plevele s křivým kořenem je nutné předem odstranit. K tomu je třeba půdu dobře nakypřit. V závislosti na jakosti půdy obvykle stačí přidat jednu organickou látku (na deset až patnáct palců půdy). Naše rostliny se dodávají s bezpečnou dávkou živin, která vystačí na jedno vegetační období.

**Doba výsadby:** Za dobu výsadby se obvykle považuje jaro, protože rostliny pak mají celou sezónu na to, aby vyrostly. V praxi je rovněž běžné sázet v polovině června. Tato doba je vhodná, protože většinu plevelů lze tehdy ještě snadno zničit a pro povzbuzení nových rostlin je stále dostatek dešťové závlahy.

**Mulčování:** Vzhledem k tomu, že bude ještě jednu sezónu trvat, než se rostliny dobře vyvinou, je vhodné provést další opatření proti plevelům, například použít mulčovací vrstvu. K tomuto účelu se často používají dřevěné štěpky nebo mulčovací kůra. Tyto materiály se poměrně rychle rozkládají, ale pro víceleté rostliny to po první sezóně není problém. Jednou z nevýhod je, že rozkladem mulče se narušuje rovnováha poměru uhlíku a dusíku v půdě. Mulč obsahuje velké množství uhlíku, na jehož rozklad je z půdy odebírán dusík. To může způsobit žloutnutí rostlin.

# Údržba



## Největší údržbu je zapotřebí provádět bezprostředně po výsadbě.

**Pletí v prvním roce:** První rok je nutné plevel plít po výsadbě během vegetačního období. To je třeba provádět ručně. Použitím motyčky by se mohly poškodit nové výhonky rostlin a to by bránilo dostatečně rychlému vývinu rostlin v záhonu. To je důležité zejména u rostlin, které vytvářejí podzemní výhonky. Zkušenost nás naučila, že míra údržby potřebná v následujících letech se výrazně snižuje, pokud se v prvním roce provádí systematické pletí.

**Rostliny před zimou nezastřihujte:** Většina rostlin na podzim odkvétá. Listy hnědnou a květní stopky nabízejí pěknou zimní podívanou. Zvadlé listy také vytvářejí ochrannou vrstvu, která je nezbytná pro jarní rašení pupenů. Než rostliny brzy na jaře vyraší, je třeba odstranit jejich zvadlé části. Rostliny lze poté zastřihnout na 10 cm.

**Přihnojování:** Obvykle není nutné. Důležitější je zachovat správný obsah organických látek. V tomto směru dodržujte informace uvedené dříve v této kapitole o hnojení podle potřeb rostlin.

**Velikost/sestřih:** Vyrvalé rostliny není bezpodmínečně nutné zastřihovat. Pokud rostlinu ponecháte na místě, budou její zvadlé části vypuzeny novými výhonky. Toto řešení může být vhodné pro komplexní správu záhonu s konceptem sad Tram Robuste.

**Pletí v následujících letech:** V dalších letech postačí občasné odplevelení. Aby byl zaručen správný růst našeho sortimentu sad Tram Robuste a Tram Vivas, je doporučeno půdu zakrýt. Plevel tak nebude mít vůbec možnost se zpočátku rozvinout.



Sada cibulovin pro  
jarní kvetení

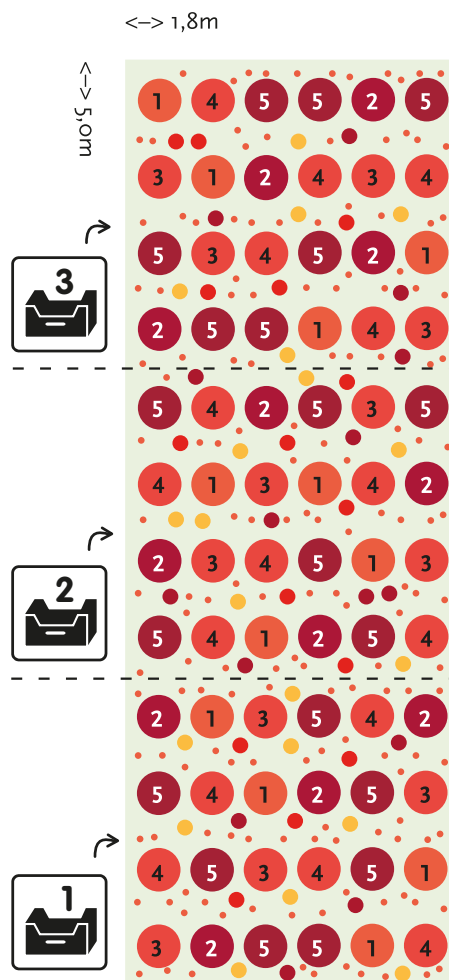




Tram Vivas

# 'Sophie'© 9m<sup>2</sup>

Směs 'Sophie' se vyznačuje teplými oranžovými a červenými tóny a maximální výškou 60 cm. Je velmi vhodná pro květinové záhony na kruhových objezdech a křižovatkách, kde je důležitá dobrá viditelnost pro účastníky silničního provozu.



Sada cibulovin pro letní kvetení



## OSAZOVACÍ PLÁN

### Dodávka sadby v květináčích

1	= Achillea	12x
2	= Sedum	12x
3	= Potentilla	12x
4	= Geum	16x
5	= Heuchera	20x
		72x

### Dodávka cibulí

	Směs cibulovin (Podzim)	130x
	Crocsmia (Léto)	15x
	Crocsmia (Léto)	20x
	Lilium (Léto)	15x





29543



Sada cibulovin pro  
jarní kvetení

Tram Vivas

# 'Titia'© 9m<sup>2</sup>

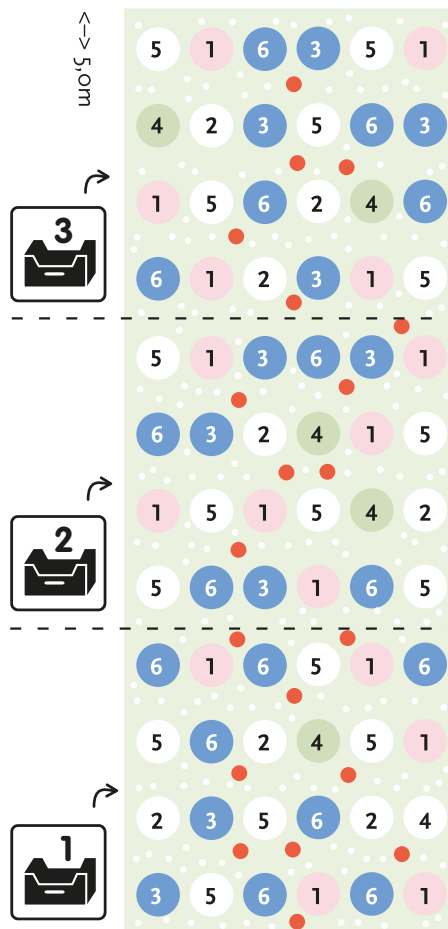
Směs 'Titia' začíná kvést na jaře několika jemnými bílými odstíny, pod nimiž se následně rozvíjí modrý květinový koberec. S příchodem léta se barevná škála promění do lila-bílé. Na bohatších jílových půdách vyroste záhon rychleji do výšky. Tyto záhony se dobře hodí pro výsadbu na kruhové objezdy nebo k nákupním centrům.



Sada cibulovin pro letní kvetení



<-> 1,8m




## OSAZOVACÍ PLÁN

### Dodávka sadby v květináčích

①	= Helleborus	16x
②	= Anemone	8x
③	= Geranium	10x
④	= Hesperis	6x
⑤	= Aster	16x
⑥	= Brunnera	16x
		<hr/> 72x

### Dodávka cibulí

☉	Směs cibulovin (Podzim)	285x
●	Lilium (Léto)	20x







U všech konceptů trvalkových sad Tram Vivas je díky dodávaným balíčkům namíchaných cibulovin **krásně zkombinována posloupnost kvetení.**

# SADY TRAM PRAIRIE

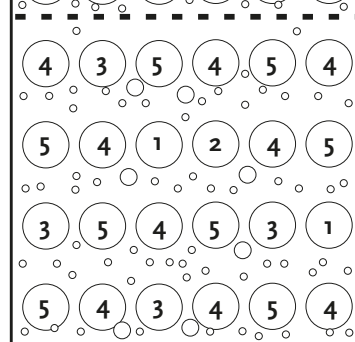
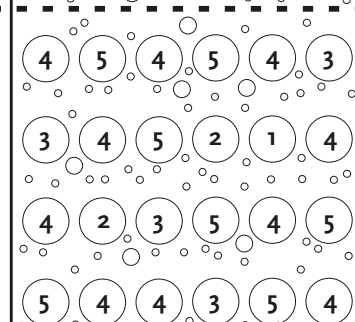
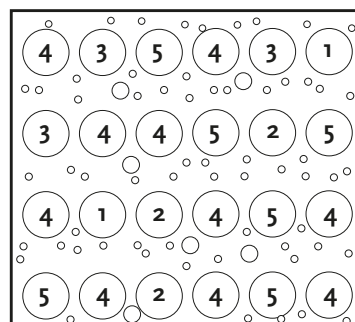


## SADY TRAM PRAIRIE

9M<sup>2</sup> (5M X 1,8M)

### Koncept se skládá z

- 72 trvalek v květináčích o průměru 9 cm
- 1 balení jarně kvetoucích cibulovin (trvalek)
- 1 balení letně kvetoucích cibulovin (trvalek)



# Sady Tram Prairie, výsadba odolná proti suchu

V souvislosti se zvýšeným nárůstem extrémních teplot v posledních letech obvykle doporučujeme s těmito extrémny počítat i v případě plánování výsadby nové zeleně. Podnební výkyvy mívají za následek více sucha, horka či přivalových dešťů a toto pak limituje možnosti pro výběr sortimentu rostlin.



Rostliny odolné vůči suchu jsou vhodnější pro překlenutí delších období sucha a spotřebují méně podzemní vody. Přestože všechny klimatické scénáře ukazují na zvyšování průměrné zimní teploty, musí být tyto rostliny schopny odolávat i mrazu. Středomořské rostliny proto v každém případě nelze používat! Výběr rostlin, které jsou přizpůsobeny budoucímu počasí, pomáhá udržovat nízké nároky na údržbu.

## Důležité body, které je třeba vzít v úvahu při výsadbě Tram Prairie:

- Výběr rostlin není jediným způsobem, jak se vypořádat s vlnou veder. Minimálně stejně důležitá je správná příprava plochy pro výsadbu. Kvalitní půda s dostatkem organické hmoty nebo jílu pomáhá déle zadržovat vodu.
- Při práci s dostatečně velkými záhony nebo květináči mají kořeny rostlin k dispozici větší objem, ze kterého mohou čerpat potřebné živiny.
- Zajistěte dobré odvodnění pro případ povodní.
- Většina rostlin odolných vůči suchu je zároveň náročná na slunce. Nevysazujte je na stinná místa.

## Kritéria výběru Tram Prairie

- 4-7 různých trvalek
- Odolnost vůči suchu
- Odolnost vůči zimě a chorobám
- Uzavřený porost do jednoho roku
- Víceleté cibuloviny
- Životnost trvalek nejméně 5 let



29651

Sada cibulovin pro  
jarní kvetení





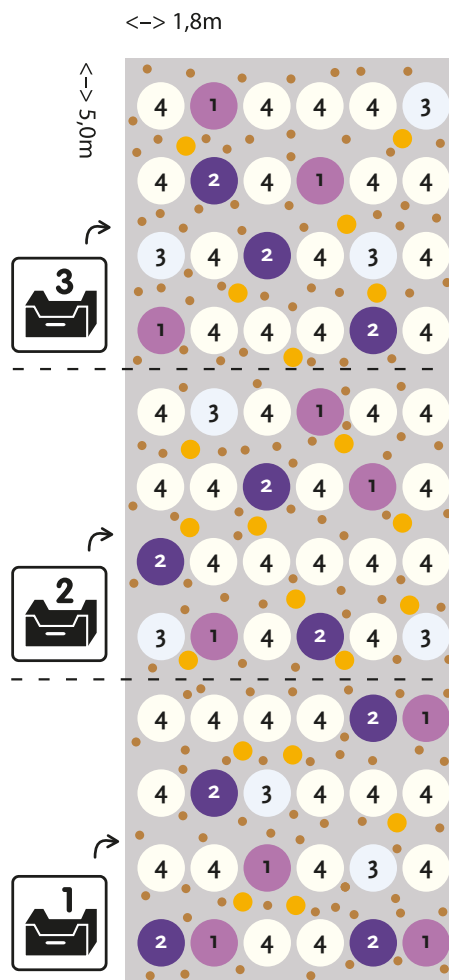
Tram Prairie

# 'Blackfoot'© 9m<sup>2</sup>

Tento koncept má okouzující vzhled, zejména díky struktuře a odstínům listů. Dobře vyplní prostor a minimalizuje tak výskyt plevelů.



Sada cibulovin pro letní kvetení



## PLÁN VÝSADBY

### Dodávka sadby v květináčích

1	= Geranium	10x
2	= Aster	10x
3	= Artemisia	8x
4	= Melica	44x
		<hr/> 72x

### Dodávka cibulí

	Směs cibulovin (Podzim)	300x
	Crocsmia (Léto)	20x





29648

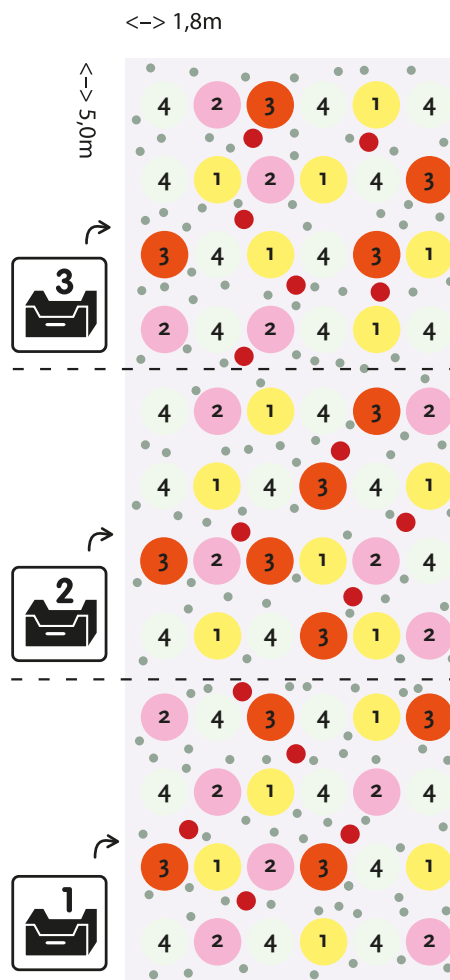
Sada cibulovin pro  
jarní kvetení



Tram Prairie

# 'Comanche'© 9m<sup>2</sup>

Zajímavá a zářivá kompozice ve žluto-bordó-růžových tónech. Začátkem léta zde dominuje řebříček, který je postupně nahrazován barvami dalších trvalek.



## PLÁN VÝSADBY

### Dodávka sadby v květináčích


1	= Achillea	17x
2	= Sedum	15x
3	= Potentilla	13x
4	= Sesleria	27x
		72x

### Dodávka cibulí

	Směs cibulovin (Podzim)	200x
	Lilium (Léto)	15x



Sada cibulovin pro  
letní kvetení





29636

Sada cibulovin pro  
jarní kvetení



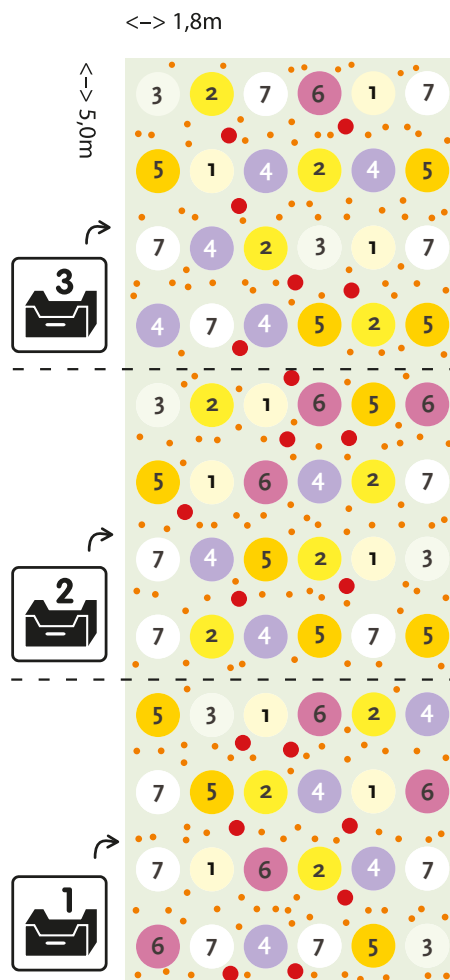
Tram Prairie

# 'Hiawatha'© 9m<sup>2</sup>

Objemný koncept se šedými a zelenými tóny listů. Bohatě kvete ve žluté a modré barvě až do konce září. Cibuloviny podtrhují jarní vzhled oranžovo/červeným akcentem.



Sada cibulovin pro letní kvetení



## PLÁN VÝSADBY

### Dodávka sadby v květináčích

1	= Phlomis	9x
2	= Achillea	11x
3	= Festuca	6x
4	= Agastache	12x
5	= Solidago	12x
6	= Stachys	8x
7	= Anaphalis	14x
		72x

### Dodávka cibulí

	Směs cibulovin (Podzim)	300x
	Lilium (Léto)	15x



# Index

## BIO JĪRINY

'Alfa'	11	'Bishop of Leicester'	32	'First Love'	32
'Belle de Beauvais'	11	'Bishop of Llandaff'	32	'Fjoer'	15
'Bravo'	11	'Bishop of Oxford'	32	'Fleurel'	23
'Cha Cha'	11	'Bishop of York'	32	'Fragile'	18
'Charlie'	11	'Black Jack'	19	'Fringed Star'	26
'Claudius'	11	'Blue Bayou'	16	Fubuki Orange	32
'Dedra'	11	'Blue Boy'	22	Fubuki Red	32
'Delta'	11	'Blue Record'	17	'Glorie van Heemstede'	23
'Felicia'	11	'Bluesette'	18	'Glorie van Noordwijk'	23
'Foxtrot'	12	'Bluetiful'	22	'Gold Crown'	19
'Gerda'	12	'Bocherell'	22	'Golden Scepter'	27
'Helena'	12	'Bolero'	30	'Guusje'	15
'Justice'	12	'Bonne Esperance'	29	'Happy Butterfly'	27
'Kilo'	12	'Booster'	15	'Harmony'	30
'Lima'	12	'Bora Bora'	19	'Hartenaas'	26
'Mama'	12	'Boy Scout'	29	'Hawaii'	23
'Marga'	12	'Braveheart'	30	'Hayley Jane'	19
'November'	12	'Bright Eyes'	15	'Holland Festival'	23
'Olivia'	12	'Bristol Stripe'	22	'Hollyhill Lemon Ice'	23
'Oscar'	13	'Café au Lait'	22	'Honey'	16
'Papa'	13	'Cambridge'	25	Honka Pink	19
'Patricia'	13	'Caproz Pizzazz'	22	Honka Red	19
'Tango'	13	'Cézanne'	31	Honka Yellow	18
'The Cheezer'	13	'Chat Noir'	19	'Hy Pimento'	19
'Unify'	13	'Clair Obscur'	19	'Ice Crystal'	26
'Yankee'	13	'Cobra'	31	'Imagion'	23
'Whisky'	13	'Colorado'	15	'Inca'	16
		'Dakota'	20	'Inland Dynasty'	19
		'Daniella'	29	'Innocent Silence'	23
		'Danique'	22	'Jan van Schaffelaar'	27
		'Dark Butterfly'	27	'Jennifer Mary Ellen'	23
		'Dark Fubuki'	32	'Jive'	16
		'Dark'	18	'Jowey Hubert'	29
		'Date'	32	'Jowey Linda'	29
		'David Howard'	23	'Jowey Martina'	30
		'Dazzling Sun'	23	'Jowey Mirella'	30
		'Dixie'	30	'Juliet'	33
		'Dora'	30	'Jura'	19
		'Duet'	23	'Karma Lagoon'	23
		'Dutch Explosion'	19	'Karma Purple Corona'	19
		'Edge of Joy'	18	'Karma Serena'	23
		'Encore'	26	'Kelsey Annie Joy'	26
		'Evanah'	23	'Kelvin Floodlight'	23
		'Eveline'	29	'Kennemerland'	20
		'Explosion'	23	'Kiev'	25
		'Extase'	18	'Latin'	30
		'Fabula'	20	'Le Castel'	24
		'Facet'	29	'Liquid Desire'	26
		'Famosa'	20	'Little Swan'	15
		'Fanfare'	30	'Lucky Number'	24
		'Fashion Monger'	26	'Ludwig Helfert'	20
		'Fenna Baay'	16	'Mambo'	16
		'Ferncliff Illusion'	19	'Manhattan Island'	25
		'Festivo'	22	'Marcel Dassault'	24
		'Fire and Ice'	18	'Marcel'	15
		'Fired Up'	19	'Mary Eveline'	26

## JĪRINY

'Akita'	22				
'Alfred Grille'	26				
'All Directions'	22				
'Alstergruss'	26				
'Ambition'	26				
'American Dream'	19				
'American Sunset'	22				
'Apache'	26				
'Arabian Night'	22				
'Arbatax'	29				
'Arizona'	15				
'Arnhem'	18				
'Art Deco'	31				
'Art Fair'	31				
'Art Nouveau'	31				
'Astra'	15				
'Babylon'	22				
'Babylon Brons'	22				
'Babylon Rose'	22				
'Bantling'	27				
'Bella Estrella'	15				
'Berliner Lemon'	18				
'Bilbao'	25				
'Bishop of Auckland'	32				
'Bishop of Canterbury'	32				
'Bishop of Dover'	32				

'Melissa'	24	'Sangria'	20	Anemone St. Brigitte směs	46
'Meteorite'	18	'Seduction'	25		
'Meva'	24	'Serenade'	31	<b>B</b>	
'Mingus Randy'	20	'Singer'	31	Begonie bertinii	41
'Missis Dutch'	24	'Sisa'	18	Begonie směs Non Stop	41
'Monet'	31	'Sneezy'	27	Begonie směs plnokvětých	41
'My Love'	20	'Snowflake'	27	Begonie směs převislých	41
'Myama Fubuki'	32	'Souvenir d'Été'	30		
'Mystery Day'	24	'Spaßmacher'	20	<b>C</b>	
'Nashville'	18	'Star Wars'	30	Cosmos atrosanguineus	46
'Natal'	27	'Stolze von Berlin'	29	Crinum powellii	46
'Nescio'	27	'Strawberry Cream'	30	Crinum powellii 'Alba'	46
'Night Butterfly'	22	'Striped Vulcan'	20	Crinum powellii 'Cintho Alpha'	46
'Night Silence'	24	'Summer Flame'	25	Crocasmia 'Emily McKenzie'	46
'Noël'	24	'Sunset Tropical'	25	Crocasmia 'George Davison'	46
'Omega'	20	'Sunshine'	27	Crocasmia 'Lucifer'	46
'Orange Nugget'	18	'Swing'	30	Crocasmia 'Peach Melba'	46
'Orange Perception'	29	'Tahiti Sunrise'	18	Crocasmia 'Prince of Orange'	46
'Orange Web'	15	'Tartan'	25	Crocasmia 'Rosey Cloud'	46
'Orfeo'	20	'Taxi Driver'	30	Crocasmia 'Sunglow'	46
'Pablo'	31	'Teesbrook Audrey'	26	Crocasmia 'Sunlover'	47
'Pacific Ocean'	24	Topmix Purple	29		
'Park Princess'	17	'Totally Tangerine'	16	<b>E</b>	
'Park Record'	17	'Toto'	16	Eucomis autumnalis	47
'Party'	33	'Tsuki-Yori-No-Shisha'	26	Eucomis bicolor	47
'Paso Doble'	16	'Vancouver'	25	Eucomis comosa	47
'Peaches and Cream'	24	'Veritable'	20	Eucomis 'Montana'	47
'Pink Coat'	16	'Vuurvogel'	20		
'Pink Isa'	27	'White Coat'	17	<b>F</b>	
'Pink Perception'	29	'Wittem'	18	Frézie-směs	47
'Pink Starfish'	15	'Witteman's Best'	20		
'Platinum Blonde'	16	'Yellow Coat'	17	<b>G</b>	
'Playa Blanca'	17	'Yellow Perception'	29	Galtonia candicans	47
'Pooh'	26	'Yellow Sneezzy'	27	Galtonia viridiflora	47
'Prämie 18'	24	'Zahra'	16	Gladioly 'Alannah'	36
'Pride One'	15			Gladioly 'Alpha'	36
'Prince Carnaval'	24	<b>OSTATNÍ CIBULOVINY</b>		Gladioly 'Back Star'	36
'Princess Erika'	24	<b>A</b>		Gladioly 'Blondie'	37
'Princess'	33	Acidantha bicolor	45	Gladioly Butterfly směs	37
'Procyon'	24	Agapanthus blue	43	Gladioly 'Cimarosa'	36
'Pulp Fiction'	30	Agapanthus dark blue	43	Gladioly colvillii 'Addi'	37
'Purpinka'	16	Agapanthus light blue	43	Gladioly 'Fidelio'	36
'Purple Coat'	17	Agapanthus white	43	Gladioly 'Green Star'	36
'Purple Flame'	24	Amarine 'Anastasia'	45	Gladioly 'Hunting Song'	36
'Purple Gem'	20	Amarine 'Aphrodite'	45	Gladioly 'Kelly'	37
'Rebecca's World'	24	Amaryllis belladonna	45	Gladioly 'Mombasa'	36
'Red Arizona'	16	Amaryllis sonatini 'Balentino'	43	Gladioly 'Mon Amour'	36
'Red Coat'	17	Amaryllis sonatini 'Helios'	43	Gladioly 'Mr. Sandman'	36
'Red Pigmy'	17	Amaryllis sonatini 'Swan Lake'	43	Gladioly nanus 'Halley'	37
'Red Starfish'	15	Amaryllis sonatini 'Veneto'	43	Gladioly nanus směs	38
'Reddy'	29	Anemone de Caen 'Hollandia'	46	Gladioly 'Nova Lux'	36
'Romeo'	33	Anemone de Caen 'Mr. Fokker'	46	Gladioly 'Patty'	37
'Roodkapje'	27	Anemone de Caen směs	46	Gladioly 'Peter Pears'	36
'Roxy'	27	Anemone de Caen 'Sylphide'	46	Gladioly primulinus 'Las Vegas'	38
'Sabina'	15	Anemone de Caen 'The Bride'	46	Gladioly 'Silvia'	37
'Sakura Fubuki'	32			Gladioly směs	37




<b>I</b>			
Incarvillea delavayi	47	Lilie 'Exotic Sun'	39
Incarvillea delavayi 'Snow Top'	47	Lilie 'Forever Susan'	38
Ismene festalis	47	Lilie 'Four Queens'	38
<b>K</b>		Lilie 'Friso'	40
Kana 'Angèle Martin'	42	Lilie 'Garden Affaire'	41
Kana 'Brillant'	42	Lilie 'Golden Splendor'	40
Kana 'Cleopatra'	42	Lilie 'Hocus Pocus'	39
Kana 'Florence Vaughan'	42	Lilie lancifolium	40
Kana 'Ingeborg'	42	Lilie 'Lovely Day'	39
Kana 'Louis Cottin'	42	Lilie 'Lucky Angel'	39
Kana 'Omega'	42	Lilie 'Magnefique'	40
Kana 'Orange Perfection'	42	Lilie 'Nello'	38
Kana 'Palida'	42	Lilie 'Netty's Pride'	38
Kana 'Pink Futurity'	42	Lilie 'Orange Emperor'	40
Kana 'Pink Perfection'	42	Lilie 'Pavia'	38
Kana 'Pretoria'	42	Lilie 'Pieton'	38
Kana 'Purpurea'	42	Lilie 'Pink Giant'	40
Kana 'Richard Wallace'	42	Lilie 'Pink Perfection'	40
Kana 'Stuttgart'	43	Lilie 'Purple Marble'	40
Kana 'Vanilla Cream'	43	Lilie 'Purple Prince'	41
Kana 'Wyoming'	43	Lilie 'Red Velvet'	40
Kosatce holandské 'Apollo'	43	Lilie 'Royal Sunset'	38
Kosatce holandské 'Blue Magic'	43	Lilie 'Stargazer'	39
Kosatce holandské směs	44	Lilie 'Strawberry Event'	38
Kosatce holandské 'Saturnus'	43	Lilie 'Tresor'	38
Kosatce holandské 'Telstar'	44	Lilie 'Viva la Vida'	39
Kosatce německé 'Babbling Brook'	44	Lilie 'White Brush'	39
Kosatce německé 'Black Dragon'	44	Lilie 'White Triumphator'	40
Kosatce německé 'Blushing Pink'	44	Lilie 'Yellow Bruse'	40
Kosatce německé 'China Dragon'	44	Lilie 'Yellow Brush'	39
Kosatce německé 'Edith Wolford'	44	Lilie 'Yelloween'	40
Kosatce německé 'Grand Chief'	44	Lilie 'Zeba'	40
Kosatce německé 'Harvest of Memories'	44	<b>N</b>	
Kosatce německé 'Immortality'	44	Nerine bowdenii 'Pearls of Cherry'	48
Kosatce německé 'Loop the Loop'	44	Nerine bowdenii pink	48
Kosatce německé 'Lovely Again'	44	Nerine bowdenii 'Vesta'	48
Kosatce německé 'Senlac'	44	Nerine bowdenii white	47
Kosatce sibiřské 'Chartreuse Bounty'	44	<b>O</b>	
Kosatce sibiřské 'Dance Ballerina Dance'	44	Ornithogalum saundersiae	48
Kosatce sibiřské 'Flight of Butterflies'	45	Ornithogalum thyrsoides	48
Kosatce sibiřské 'Hubbard'	45	Oxalis deppei	48
Kosatce sibiřské 'Imperial Velvet'	45	Oxalis triangularis	48
Kosatce sibiřské 'Reddy Maid'	45	<b>P</b>	
<b>L</b>		Paeonia 'Dr. Alexander Fleming'	45
Liatris spicata 'Floristan Alba'	47	Paeonia 'Laura Dessert'	45
Liatris spicata pink	47	Paeonia 'Sarah Bernhardt'	45
Lilie 'Apricot Fudge'	38	Paeonia 'Shirley Temple'	45
Lilie 'African Queen'	40	Polianthus tuberosa 'The Pearl'	48
Lilie 'Altari'	41	<b>T</b>	
Lilie 'Big News'	39	Tigridia pavonia 'Alba'	48
Lilie 'Black Charm'	38	Tigridia pavonia 'Aurea'	48
Lilie 'Courier'	38		
Lilie 'Difference'	40		
<b>H</b>			
Gladioly 'Sunshine'	36		
Gladioly 'Tibet'	36		
Gladioly tubergenii 'Bibi'	38		
Gladioly tubergenii 'Charming Beauty'	38		
Gladioly 'Union Jazck'	36		
Gladioly 'Vuelta'	36		
Helianthus 'Lemon Queen'	47		
Helianthus multiflorus 'Loddon Gold'	47		
Helianthus tuberosus	47		
Helleborus niger	45		
Helleborus orientalis	45		



Tigridia pavonia 'Lilacea'	48	Begonie 'Braveheart® Rose Bicolor'	100	Kana 'Alaska'	99
Tigridia pavonia směs	48	Begonie Non Stop Orange	99	Kana 'Australia'	99
Triteleia laxa 'Queen Fabiola'	48	Begonie Non Stop Pink	99	Kana 'Bengal Tiger'	99
		Begonie Non Stop Red	99	Kana 'Cannova Pink'	99
<b>Z</b>		Begonie Non Stop White	99	Kana 'Cleopatra'	99
Zantedeschia Supri-All Black	41	Begonie pendula Orange	100	Kana 'Durban'	99
Zantedeschia Supri-Bi-Color Pink and White	41	Begonie pendula Pink	100	Kana 'Gran Canaria'	99
Zantedeschia Supri-Black	41	Begonie pendula Red	100	Kana 'Kreta'	99
Zantedeschia Supri-Mixed	42	Begonie pendula White	100	Kana 'Madeira'	99
Zantedeschia Supri-Orange	41	Begonie pendula Yellow	100	Kana 'Pacific Beauty'	99
Zantedeschia Supri-Pink	41	Begonie Non Stop Yellow	99	Kana 'Tenerife'	99
Zantedeschia Supri-Red	41	Begonie Rex Beleaf 'Inca Night'	100	Liatris spicata 'Floristan Alba'	101
Zantedeschia Supri-Violet	41	Begonie semperflorens 'Apple Blossom'	100	Liatris spicata pink	101
Zantedeschia Supri-White	42	Cosmos atrosanguineus	101	Tulbaghia violacea	101
Zantedeschia Supri-Yellow	41	Dahlia 'Alfa'	96	Zantedeschia Supri-Black	98
		Dahlia 'Babylon Rose'	96	Zantedeschia Supri-Orange	98
<b>LETNÍ TRAM</b>		Dahlia 'Bantling'	96	Zantedeschia Supri-Pink	98
'Ardeur Festival'®	60	Dahlia 'Bishop of Auckland'	96	Zantedeschia Supri-Red	98
'Auburn and Orange'®	61	Dahlia 'Blue Record'	96	Zantedeschia Supri-Violet	98
'Bees and Butterflies'®	62	Dahlia 'Bonne Esperance'	96	Zantedeschia Supri-White	98
'Bordure de Grandmère'®	63	Dahlia 'Chat Noir'	96	Zantedeschia Supri-Yellow	98
'Bouquet Estival Romantique'®	64	Dahlia 'Delta'	96		
'Brise Maritime'®	65	Dahlia 'David Howard'	96	<b>MECHANIZOVANÉ SÁZENÍ</b>	
'Coucher de Soleil'®	66	Dahlia 'Dutch Explosion'	96	'Bee Happy'®	107
'Dancer in the Dark'®	67	Dahlia 'Garden Wonder'	96	'Costa Dorada'®	108
'Jaune Jumping'®	68	Dahlia 'Glorie van Noordwijk'	96	'Hot Summer'®	109
'Lemon and Lime'®	69	Dahlia Honka Yellow	96		
'Limachella'®	70	Dahlia Honka Red	96	<b>UDRŽITELNÉ</b>	
'Papillon Pink Explosion'®	71	Dahlia 'Inland Dynasty'	96		
'Purple Fiesta'®	74	Dahlia 'Jowey Martina'	96	<b>SADY TRAM PRAIRIE</b>	
'Raspberry Ripple'®	75	Dahlia 'Jura'	97	'Blackfoot'®	153
'Ratatouille'®	76	Dahlia 'Karma Lagoon'	97	'Comanche'®	155
'Red & White Splendour'®	77	Dahlia 'Kelvin Floodlight'	97	'Hiawatha'®	157
'Rollercoaster Ride'®	80	Dahlia 'Kennemerland'	97		
'Rouge Rumble'®	81	Dahlia 'Ludwig Helfert'	97	<b>SADY TRAM ROBUSTE</b>	
'Rouroujaune'®	82	Dahlia 'Mambo'	97	'Andromeda'®	114
'Sorbet Cérise'®	83	Dahlia 'My Love'	97	'Aquarius'®	115
'Summertime'®	84	Dahlia 'Natal'	97	Trio 'Doppler'®	116
'Sunrays'®	85	Dahlia 'Paso Doble'	97	Trio 'Halo'®	117
'Sylphide'®	86	Dahlia 'Pink Butterfly'	97	Duo 'Mars'®	118
'Tango for Two'®	87	Dahlia 'Playa Blanca'	97	Trio 'Pioneer'®	122
'Touch of Autumn'®	88	Dahlia 'Pooh'	97	Trio 'Ranger'®	123
'Trésor Colorée'®	89	Dahlia 'Pride One'	97		
'Vesuve Veine'®	90	Dahlia 'Princess'	97	<b>SADY TRAM VIVAS</b>	
'Violet Voile'®	91	Dahlia 'Princess Erika'	97	'Annette'®	127
		Dahlia 'Pulp Fiction'	97	'Christa'®	129
<b>PŘEDPĚSTOVANÉ</b>		Dahlia 'Purple Flame'	97	'Esmeralda'®	131
Agapanthus Blue	100	Dahlia 'Purple Gem'	98	'Leonieke'®	133
Agapanthus White	100	Dahlia 'Requiem'	98	'Marleen'®	137
Alstroemeria Bílá	100	Dahlia 'Serenade'	98	'Pippi'®	139
Alstroemeria Červená	101	Dahlia 'Swing'	98	'Sandra'®	141
Alstroemeria Fialová	101	Dahlia Topmix 'Facet'	98	'Sophie'®	145
Alstroemeria 'Indian Summer'	101	Dahlia Topmix Purple	98	'Titia'®	147
Alstroemeria Růžová	100	Dahlia 'Witteman's Best'	98		
Alstroemeria 'Summer Breeze'	101	Dahlia 'Yellow Sneezzy'	98		
Alstroemeria Žlutá	100	Ensete Red	101		

Už jste si vybrali?  
**Přejeme vám hezké léto!**



# Piktogramy



**Průměr cibulek**  
(obvod v cm)



**Výška v cm**



**Průměr květů v cm**



**Doba květu (měsíc)**



**Typ listů**  
Tmavé



**Typ listů**  
Pruhované



**Typ listů**  
Mramorované/panašované



**Hustota sázení na m<sup>2</sup>,**  
cibule mezi cibulemi



**Hustota sázení na m<sup>2</sup>,**  
cibule mezi jednoletými  
rostlinami



**Květiny k řezu**  
Vhodné



**Květiny k řezu**  
Velmi vhodné



**Podpěra doporučena,**  
je-li sázeno soliterně



**Sázení možné do květináčů**  
či misek



**Objem květináče v litrech**



**Vůně**  
Lehká vůně



**Vůně**  
Silná vůně



**Hloubka sázení v cm**



**„Výška“ sázení**  
Krček cibule je v úrovni půdy



**„Výška“ sázení**  
Krček cibule od zeminy



**Naturalizace**  
Víceleté kvetení



**Naturalizace**  
Přírodní množení, rozrůstání



**Odolnost vůči mrazu**  
Poloodolné odrůdy, odolné  
do 0 °C, -5 °C, -15 °C



**Velikost hlíz**  
(L, XL, XXL)



**Předpěstované:**  
Odrůdy dodávané také v  
květináčích



**Vlhkost půdy**  
Preferuje drenážovanou půdu



**Vlhkost půdy**  
Preferuje provlhčenou půdu



**Vlhkost půdy**  
Preferuje velmi vlhkou půdu



**Vyžaduje kyselou půdu**



**Vyžaduje humózní půdu**



**Expozice slunce**  
Preferuje slunce



**Expozice slunce**  
Preferuje polostín



**Expozice slunce**  
Preferuje stín



**Typ půdy**  
Vhodné pro lehké půdy  
(písčité a rašelinné)



**Typ půdy**  
Vhodné pro středně těžké půdy  
(písčito-jílovité, mírně bahňité-  
jílovité)



**Typ půdy**  
Vhodné pro těžké půdy  
(bahňité-jílovité)



**Přitahuje hmyz**

# Naše razítka



**Velmi vhodné**  
Odrůda, kterou doporučujeme



**Novinka**  
Novinka tohoto roku




**Naše speciality**



**Bee Wise**  
Atraktivní pro včely a motýly



**Mechanizované sázení**  
Odrůdy, které lze sázet naším sázecím  
strojem



Verver Export  
Hasselaarsweg 30  
1704 DX Heerhugowaard  
Nizozemí

T: 00 31 72 505 1481  
info@ververexport.nl  
www.ververexport.cz



**Vysoká kvalita, dodání  
nejlepších produktů**



**Originální a pečlivě  
sestavené směsi**



**Technické know-how**



**Váš spolehlivý, inovativní a  
perspektivní partner**



**Vytvoření naší vlastní komunity:  
Pro zelené myšlení a snění!**