






LÉTO



VEŘEJNÁ
ZELEŇ



Moudré rozhodnutí?


Společnost Verver Export byla v období koronaviru často v online kontaktu s prodejci a zákazníky. Kontakt probíhal formou rozhovorů, malých průzkumů trhu, anket, webinářů a mnoha dalšími způsoby. Přece jen bylo příjemné být alespoň takhle spolu.

Po těchto kontaktech na dálku bylo rozhodnuto zredukovat naši „horu papíru“ na dva katalogy vydávané jednou za dva roky. První z výtisků se sestavenými produkty a koncepty najdete v podobě tohoto nového letního katalogu 2022–2023. Správné rozhodnutí? To ukáže až čas. V každém případě víme, že vám tato příručka poskytne vše potřebné k naplánování jarní výsadby.

V naší nabídce jednodruhových odrůd se opět objevilo několik novinek, zejména v sortimentu velkých jiřin. Přibyl také několik ekologicky pěstovaných jiřin – vlastních kultivarů společnosti Verver Export. Třemi novými koncepty letních sad a novým trvalkovým konceptem Tram Prairie vám chceme ukázat, že jsme ve společnosti Verver Export nezháleli a s nadšením budeme spolu s vámi utvářet budoucnost veřejné zeleně.




Příjemnou zábavu při prohlížení a čtení!

Tijmen Verver



Obálka katalogu je vyrobena z papíru, kterému byla udělena ekoznačka Evropské unie, reg. č. FI/11/1, dodává UPM.

© Všechny obrázky podléhají autorským právům a nemohou být použity jakoukoli stranou pro komerční ani nekomerční účely.



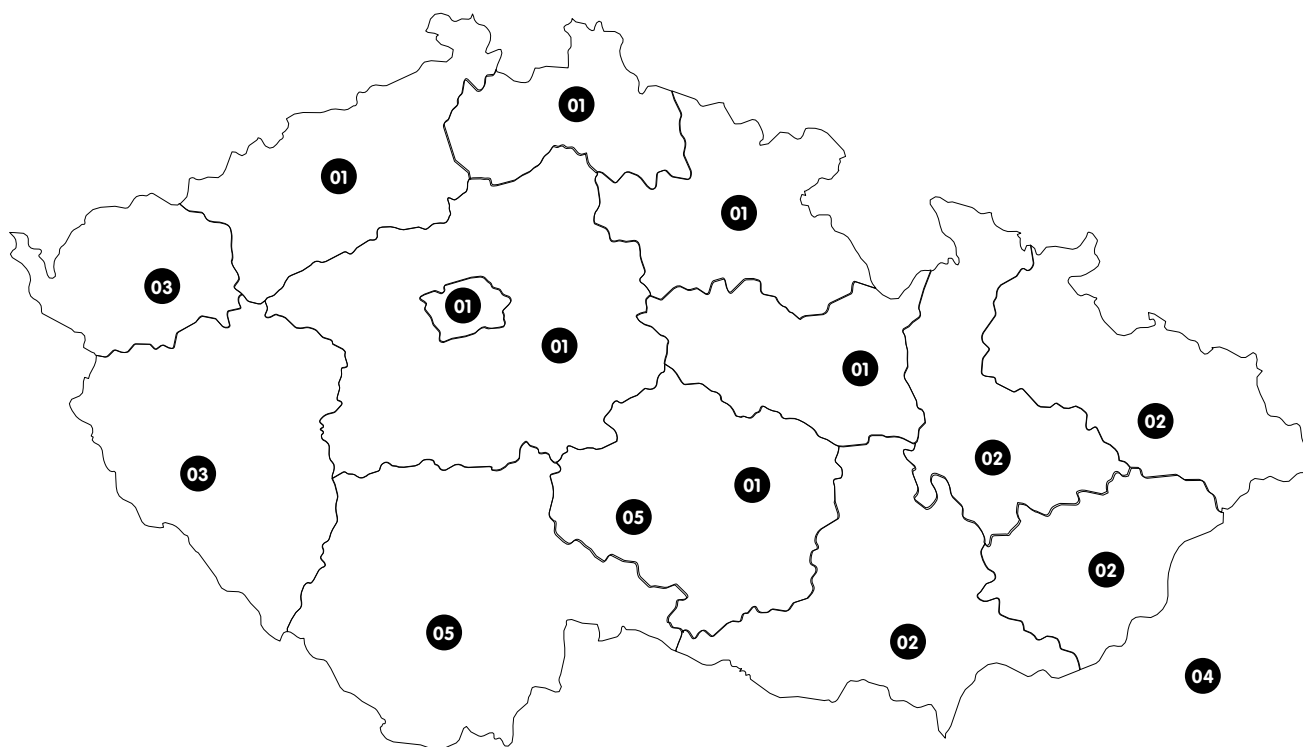


Úvod	02
Obsah	03
Tým Verver Export	04
Verver Export	05
Zóny	06
Inspirace	07
Bio Dahlie	10
Náš sortiment	14
Dahlie	15
další cibuloviny	32
Reportáž : Propojení a rozmanitost zvyšují biologickou diverzitu	44
Balíček Bee Wise	47
Balíček Picking Pleasure	48
Letní sady Tram	50
Reportáž : Dohoda o zeleném městě	84
Předpěstované cibuloviny	86
Mechanizované sázení pro Léto	94
Udržitelné	102
Sady Tram Robuste	104
Sady Tram Vivas	122
Sady Tram Prairie	148
Seznam	154
Naše piktogramy	159

Tým Verver Export - Česká republika / Slovensko

Kontaktní údaje na našeho regionálního zástupce najdete na
www.ververexport.cz!

www.ververexport.cz



ČESKÁ REPUBLIKA

01 Floravil, s.r.o.
Irena Konvalinková
+420 736 118 223
info@floravil.cz
www.ververexport.cz

02 Terracottem CZ s.r.o.
Martin Vodák
+420 777 762 521
info@terracottem.cz
www.ververexport.cz

03 Květinové město
Miloslav Štěpán
+420 773 777 496
info@kvetinovemesto.cz
www.ververexport.cz

05 Ilona Psotová
+420 733 589 357
Ilona.psotova@volny.cz
www.ververexport.cz

SLOVENSKO

04 Slovensko kvitne, s.r.o.
Vladimír Oravec
+421 903 473 278
info@slovenskokvitne.sk
www.ververexport.cz

Verver Export roste spolu s vámi

Potřeba aplikací ve veřejné zeleni podléhá změnám. Jsou zde i nadále trendy, jako je biologická rozmanitost a udržitelnost. Jedná se o skvělý a nezbytný vývoj, pokud chceme v roce 2050 splnit podmínky Zelené dohody pro Evropu (European Green Deal), jimiž jsou klimatická neutralita a čisté oběhové hospodářství.



Profesionalizace

Verver Export roste spolu s vámi. Vnitřní růst společnosti Verver Export je zaměřen především na profesionalizaci. Přestěhování do nového sídla v roce 2018 bylo základem pro optimalizaci výrobního procesu a tím i logistiky. V nadcházejících letech se zaměříme na další profesionalizaci personálu, certifikace a informační a komunikační technologie. Díky této stabilní vnitřní struktuře můžeme svým zákazníkům nabídnout ty nejlepší služby a můžeme růst spolu s vámi.

Kreativní tým tvoří tvůrčí a inovační základ pro růst a vývoj sortimentu a inovací. Je plný nadšení a citu a každý rok nabízí překvapivé, nadčasové kombinace a aplikace. To vše na základě současných a budoucích potřeb našich zákazníků.

Kompletní servis

Protože obce nemají vždy dostatek (kvalifikovaných) pracovníků pro údržbu zeleně, snažíme se vás co nejvíce zbavit práce.

Jako službu nabízíme strojovou výsadbu. Strojová výsadba cibulovin je nejlepším způsobem, jak vytvořit pestrost barev na velkých plochách, a navíc přináší kvalitativní impulz pro životní prostředí, obyvatele a život hmyzu. Ve spolupráci s místními zahradníky nabízíme také služby v oblasti půdních prací a výsevu našich konceptů.

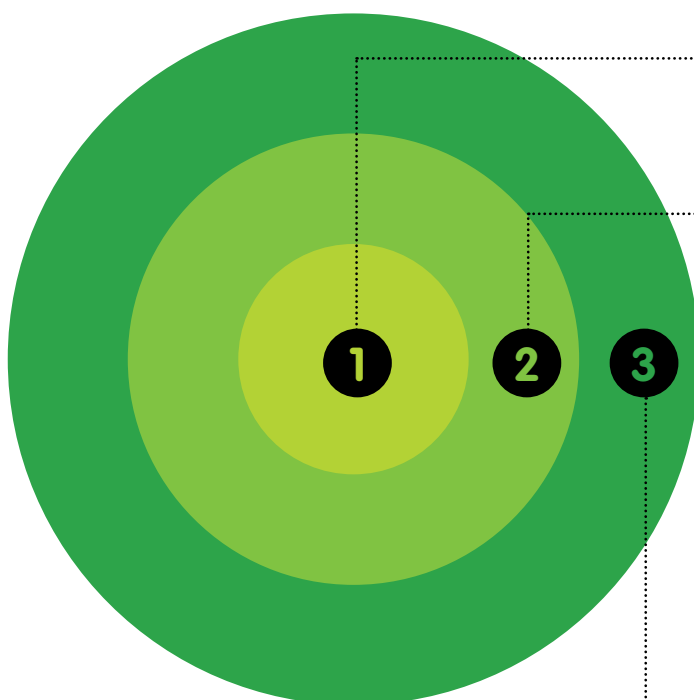
Poradenství

V našem rozsáhlém sortimentu jsou klíčovými faktory kvalita, udržitelnost a poradenství. Naši poradci vás rádi navštíví a pomohou vám promyslet podobu vaší veřejné zeleně.

Urbanistická příroda: strategie tří zón

Při vývoji nových konceptů a produktových kombinací zohledňuje společnost Verver Export v souvislosti s přírodou v městském prostředí „strategii tří zón“. Použití cibulovin, jednoletých a víceletých rostlin ve veřejných zelených plochách je vždy ve shodě se specifickými znaky příslušných městských zón.

Ještě jednou vám je připomeneme:



1. Zóna městského centra

V centru města určuje životní prostor pro rostliny a zvířata téměř výhradně člověk. Panuje zde přiměřené (mikro)klima, zavlažování je zabezpečováno zpravidla uměle a původní podloží již většinou neexistuje. Pro společnost Verver Export je to oblast, kde se uplatňují koncepty **dekorativní výsadby**.

2. Zóna kolem městského centra

V zóně kolem městského centra je rostlinný a živočišný biotop většinou ještě nedotčený (často s výjimkou struktury původního podloží). V důsledku lidské činnosti původní rostliny a živočichové většinou vymizeli. Zelených ploch je poměrně hodně, ale ještě více je urbanistických ploch určených k zástavbě. Pro tyto oblasti vyvíjí Verver Export koncepty a využití, u nichž stojí v popředí **funkční výsadba**.

3. Přechodová zóna


V přechodové zóně je životní prostor rostlin a živočichů, včetně původního podloží, většinou nedotčený. Nachází se zde několik roztroušených budov. Přechodová zóna může být domovem mnoha druhů živočichů a tvoří hranici a rozhraní mezi městem a okolní krajinou. Společnost Verver Export doporučuje provést v těchto oblastech **přirozenou výsadbu** zplaněných cibulovin a trvalek strojovým způsobem do krajnic.

Zohledněním charakteru určité zóny při vývinu a údržbě rostlin se zvyšuje rozmanitost zelených ploch a zdůrazňuje identita různých oblastí městského prostředí. Při hodnocení je užitečné rozlišovat tyto tři aspekty: estetickou kvalitu, ekologickou kvalitu a užitnou kvalitu zeleně

Společnost Verver Export s vámi tuto tematiku společně probere, aby zajistila, že správná rostlina, resp. správný koncept skončí na správném místě.

Reprezentativní zeleň!

S našimi letními a trvalkovými sadami vykouzlíte ty nejkrásnější, nejbarevnější obruby, kruhové objezdy a parky.





Funkční zeleň!

Více prostoru, jak si pohrát s koncepty, jako jsou Tram Vivas, květinové louky s liliemi a osivem nebo výsadby vhodné pro motýly.



Přírodní zeleň!


Obvykle veřejné prostory, které lze udržovat jen méně často, a velmi dobře se tak hodí pro trvalkové koncepty Tram Robuste a strojově vysazované lilie se semeny květin.



BIO DAH LIE

Tyto kořenové hlízy jsou pěstovány podle zásady: pěstování v souladu s životním prostředím, přírodou a krajinou a dobrými životními podmínkami zvířat, bez umělých hnojiv a chemických pesticidů.

V této části katalogu jsou uvedeny všechny jičiny s jednoduchým květem, které poskytují potravu včelám a motýlům ve veřejné zeleni.





22336



22313



22314



22367



22337



22339



22368



22340



22369

Alfa-Zulu série

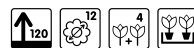
Ekologicky pěstované jiriny s jednoduchými květy.



22313

'Alfa'

Světle růžová.



22314

'Bravo'

Mnoho květů, tmavá a statná lodyha.



22336

'Charlie'

Okvětní lístky se trochu ohýbají dozadu.



22367

'Claudius'

Zlatožlutá s červenými pruhy.



NOVINKA



22337

'Delta'

Pěkný žlutý kruh uprostřed květu.



22339

'Foxtrot'

Zářivý, třešňově červený květ.



22368

'Geertje'

Krémový květ se světlejšími okraji.



NOVINKA



22340

'Golf'

Žlutá a růžová v jednom květu.



22369

'Helena'

Tmavý stonek a několik odstínů růžové v květu.



NOVINKA



22343

'Justice'

Svěží bílá se špičatými okvětními lístky.



NOVINKA



22343

22370

'Mama'


Syté růžová se špičatými okvětními lístky.



NOVINKA



22344



22370

22344

'November'

Světle červený třešňový rumělec.



22371

22371

'Oscar'

Růžové žíhané okvětní lístky.



NOVINKA



22373

22372

'Papa'

Krásný, kulatý jasně červený květ.



NOVINKA



22372

22373

'Patricia'

Zvýrazněné okvětní lístky.



NOVINKA



22376

22374

'Tango'

Zářivý růžovočervený květ.



NOVINKA



22375

'The Cheezer'

Citronově žlutý, kulatý květ.



NOVINKA



22376

'Unify'

Kroucené okvětní lístky, na zadní straně červené.



NOVINKA



22346

'Yankee'

Kulaté okvětní lístky.



22374



22375



22346



22347

'Zulu'

Tmavý stoněk s růžovými květy.



Zajímavé detaily

Pozdně letní svačina!

Motýli a (divoké) včely potřebují nektar z květů a také pyl. V nektaru, a zejména v pylu, jsou obsaženy bílkoviny, které hmyz potřebuje pro tvorbu vajíček a výživu svých larev.


Jiřiny s jednoduchými květy poskytují mnoho nových květů až do pozdního léta. A to je dobře, protože mnoho rostlin v té době přestává kvést. Motýli a včely si tak mohou dát něco k snědku.



V sortimentu letně kvetoucích cibulovin společnosti Verver Export hraje jižina absolutní prim. Vybírat můžete z více než 200 různých kultivarů.

Nabízíme vám však také krásné perly z dalšího sortimentu letně kvetoucích cibulovin. Nechte se inspirovat!

NÁŠ SOR TIM ENT



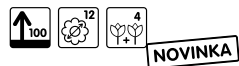
Verver Export Specials

Zavedené odrůdy společnosti Verver Export. Myslíme si, že jsou pro veřejnou zeleň velmi krásné.



22377
'Astra'

Jemné bílé okvětní lístky s pruhy.



22345
'Bella Estrella'

Velký květ, ale v jemné krémově žluté barvě.



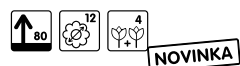
22379
'Orange Web'

Bohatě vyplněný, divoký zlatožlutý květ.



22259
'Bright Eyes'

Krásné, barevně odstupňované okvětní lístky.



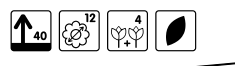
22348
'Bouton Bordure'

Špičaté okvětní lístky, uprostřed sytější červený okraj.



22378
'Little Swan'

Mnoho bílých okvětních lístků, tmavý stoněk a listy.



22352
'Pink Starfish'

Okvětní lístky mají ostře ohraničený okraj v barvě lila.



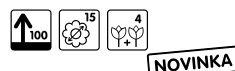
22380
'Pride One'

Velmi tmavé listy.



22381
'Red Starfish'

Špičaté kroucené okvětní lístky.



Dahlinova

Řada velmi kompaktních jirín. Mnoho květů. Velmi vhodné do nádob a květináčů.



22201
'Alabama'

Vynikající odrůda ve žluté barvě.



22000
'Arizona'

Velmi kompaktní.



22003
'Colorado'

Kombinujte s růžovými a modrými letničkami.



22174
'Red Arizona'

Kombinujte s ozdobným mangoldem.



Jiriny Sasankovité nízké

Kompaktní rostliny, které jsou velmi vhodné do záhonů a obrub. Originální květ s korunou z okvětních lístků tvořících vzor včelí plástve.



22280
'Blue Bayou'

Krásná kombinace barev.





22010
'Honey'

Krásná malá dvoubarevná jiřinka.



22382
'Inca'

Okvětní lístky obrácené dozadu.



NOVINKA



22011
'Purpinka'

Malá, ale nápadná.



22015
'Jive'

Fialově červené s malými žlutými tečkami uvnitř středu.



NOVINKA



22013
'Toto'

Bílý květ se žlutým středem.



Jiřiny Sasankovité vysoké

Bohatě plné květy s krátkými okvětními lístky. Nápadný vzhled v letních záhonech.



22383
'Fenna Baay'

Modrorůžová s tmavě fialově červeným středem.



NOVINKA



22014
'Mambo'

Krásný tvar květu v lila barvách.



22016
'Paso Doble'

Krásná krémově žlutá.



22317
'Platinum Blonde'

Krásný bílý květ s dobře vyplněným zlatým středem!



22318
'Totally Tangerine'

Velmi mnoho květů.



Jiřiny Deco Coat

Za tuto řadu jiřin, která byla speciálně vybraná pro zákazníky společnosti Verver Export, je zodpovědný šlechtitel Koot (výslovnost Koat)



22320
'Pink Coat'

Krásný symetrický květ.



22384
'Purple Coat'

Fialově červená, pevná jiřina.



NOVINKA



22321
'Red Coat'

Tato červená odrůda má na slunci jasně růžový nádech.



22385
'White Coat'

Velmi mnoho květů.



NOVINKA



Jiřiny Kaktusovité nízké

Díky své střední výšce zůstávají dostatečně kompaktní, aby se udržely i bez další opory.





22176
'Blue Record'

Krásná výplňová rostlina.



22022
'Park Princess'

Úzké, špičaté okvětní lístky.



22387
'Floyd's'

Veselá jirina ve žlutkové a meruňkové barvě s bílými špičkami.



NOVINKA



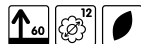
22018
'Bon Esprit'

Velké tmavě růžové květy.



22386
'City of Leiden'

Meruňkové růžový květ s tmavými listy.



NOVINKA



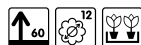
22260
'Park Record'

Velmi robustní jirina.



22023
'Playa Blanca'

Čistě bílá.



22024
'Red Pigmy'

Kompaktní rostlina. Zářivě červená barva.



Jiriny Dekorační nízké

Středně vysoké
rostliny, které
nepotřebují oporu.



22213
'Arnhem'

Malá červená jirina.



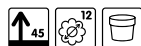
22026
'Berliner Kleene'

Starorůžová barva hraničící s lososově růžovou.



22322
'Berliner Orange'

Kompaktní růst a bohaté květy.



22027
'Bluesette'

Široké ploché fialovorůžové okvětní lístky.



22291
'Edge of Joy'

Elegantní bílé květy s ostře malinově růžovými okraji okvětních lístků.



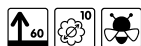
22029
'Extase'

Lososově oranžový, růžový květ.



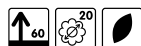
22292
'Fire and Ice'

Květy jsou bílé a červené v různých odstínech.



22388
'Meteorite'

Jasně žluté květy nad tmavými listy.



NOVINKA





22257
'Nashville'

Květina jako leknín.



22032
'Orange Nugget'

Jasně lesklé a svěží květy.



22035
'Sisa'

Veselá, teplá zlatožlutá barva.




22038
'Wittem'

Luxurní vzhled. Jemný růžový odstín.



Jiřiny Honka

Skupina jiřin, která vyniká svými hvězdicovitými květy. Tento tvar je blíže příbuzný původnímu tvaru jiřin. Lehká vůně.



22283
'Fragile'

Bílý květ s úzkým červeným okrajem.



22198
Yellow

Zlutá hvězda!



22404
'Dark'

Velmi tmavá!



NOVINKA



22264
Pink

Krásná, éterická a jemná.



22199
Red

Čistá červená barva.



Jiřiny Kaktusovité vysoké

Kaktusové jiřiny, nejpozoruhodnější ze všech. Díky svým zářivým barvám a hvězdicovitým květům působí na záhonu jako „exploze“.



22216
'Bora Bora'

Velmi dekorativní a frivolní květina.



22218
'Chat Noir'

Okvětní lístky jsou srolované.



22299
'American Dream'

Velké růžové květy s červenofialovými pruhy.



22300
'Black Jack'

Jedna z našich nejtmašších jiřin!



22217
'Clair Obscur'

Fialové květy s bílými špičkami.



22324
'Dutch Explosion'

Bílé květy s růžovými špičkami.





Šlechtění

Řada Mingus

Philip Mingus (USA) převzal po svém otci komerční produkci i šlechtění. Se svým otcem také sdílel vášeň pro jiřiny. V roce 1983 odešel Philip do důchodu, aby pokračoval v práci svého otce. Výsledkem je 84 kultivarů v řadě jiřin MINGUS.

Jiřiny Mingus se prodávají po celém světě a poznáte je podle jména. Philip pojmenoval jiřiny po všech lidech z okruhu své rodiny, přátel a dalších, kteří mu byli blízcí. Vždy je poznáte podle jména Mingus. Philip Mingus zemřel v roce 2018.



NÁŠ SORTIMENT



22284
'Fencliff Illusion'

Jiřina Dinnerplate s jemnými lila okraji.



22389
'Fired Up'

Špičaté, mírně třásnitě okvětní lístky.




NOVINKA



22219
'Gold Crown'

Průměr květu téměř 20 cm!



22043
'Hayley Jane'

Zvláštní dvoubarevný květ.



22045
'Kennemerland'

Stará silná odrůda.



22046
'Ludwig Helfert'

Krásná oranžová pavoučí hlava.



22390
'Mingus Randy'

Chladivé bílé okvětní lístky s jasně levandulovým nádechem.



NOVINKA



22047
'My Love'

Silná bílá jiřina.



22222
'Omega'

Velký průměr květu!



22258
'Orfeo'

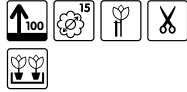
Fuchsiově růžové květy.





22051
'Purple Gem'

Purpurově fialová.



22052
'Saint-Saëns'

Pastelově oranžové a červené žlhané okvětní lístky.



22053
'Sangria'

Se zářivě dvoubarevným květem.



22273
'Spaßmacher'

Vínově červené špičky květů se zbarvují dorůžova.



22225
'Striped Vulcan'

Velký žlutý květ pestrě melírovaný zářivě červenou barvou.



22201
'Tahiti Sunrise'

Petrklíčově žlutý střed a světle purpurově špičky, velmi časně kvetení.



22057
'Veritable'

Bílý střed květu s jemně růžovořafalovými okraji.



22058
'Vuurvogel'

Žlutá s červenými okraji.



22285
'Witteman's Best'

Krásná tmavě červená barva.



22354
'Worton Blue Streak'

Barva květů se mění za večerního světla.



Jiřiny Impression

Řada jiřin vybraných pro originální tvar květů, barvy a kompaktní tvar rostliny.



22059
'Famosa'

Krásná růžová odrůda.



22061
'Festivo'

Milovaná včelami!



22203
'Dakota'

Tmavě žlutá.



22060
'Fabula'

Tmavě růžová s bílým nádechem.



22227
'Fantastico'

Krásná růžová odrůda.



22227
'Fantastico'

Tmavě červená s malými bílými pruhy.



Jiřiny Dekorační

Klasický tvar jiřiny, jak ji známe. S pouhými 4 hlízkami na m2 je to velmi plná letní výsadba.



NOVINKA



22065
'Akita'

Bronzově červená se zlatožlutými pruhy.



22067
'Arabian Night'

Tmavě červená barva této rostliny hraničí s černou.



22068
'Babylon'

Krásná zářivě červená jřířina.



22391
'Bocherell'

Meruňková, nahoře s nádechem citronově žluté.



NOVINKA



22286
'Babylon Brons'

Velký lososově oranžový květ.



22229
'Babylon Rose'

Velký růžový květ (25 cm).



22356
'Bluetiful'

Na studeném světle se zbarvuje do modra.



22392
'Bristol Stripe'

Okvětní lístky se stáčejí vzhůru.



NOVINKA



22230
'Café au Lait'

Květ se vyznačuje značným průměrem.



22357
'Checkers'

Tmavě červená s bílými tečkami na okvětních lístcích.



22183
'Choc'

Velmi tmavě červená, téměř černá.



22071
'David Howard'

Oranžový květ vyniká na tmavých listech.



22393
'Dazzling Sun'

Teplá jasně žlutá s vínově červeným středem.



NOVINKA



22231
'Deutschland'

Čistá, sytě červená barva a zaoblené okvětní lístky.



22073
'Duet'

Vínové zbarvené květy zvýrazněné bílými špičkami.



22394
'Evanah'

Něžná kombinace lila růžové a bílé.



NOVINKA



22326
'Evening Breeze'

Šeříkově růžový květ na téměř černém stonku.





22074

'Explosion'

Zlatožlutá s červeným nádechem.



22075

'Fleurel'

Velikost bílého květu je obrovská.



22078

'Glorie van Heemstede'

Výrazný květ lososově oranžové barvy.



22079

'Glorie van Noordwijk'

Poměrně velké květy, lososově růžové.



22205

'Hawaii'

Unikátní třibarevná kombinace žluté, bílé a růžové.



22232

'Holland Festival'

Velmi velké oranžové květy s bílými špičkami.



22395

'Hollyhill Lemon Ice'

Zářivé citronově žlutá s bílými akcenty.



NOVINKA



22080

'Imagion'

Neobyklé růžovobílé květy s červenými skvrnami.



22328

'Karma Lagoon'

Tmavě fialový, až modrý květ.



22298

'Karma Serena'

Zářivé bílé se žlutozeleným středem.



22082

'Kelvin Floodlight'

Zapůsobí obrovskými květy.



22084

'Lucky Number'

Pro letní záhony v odstínech lila.



22366

'Marcel Dassault'

Krásné tmavé listy.



NOVINKA



22396

'Melissa'

Teplá fuchsiově růžová, tmavé listy.



NOVINKA



22397

'Meva'

Tmavě růžová.



NOVINKA



22282

'Mystery Day'

Vínově zbarvený květ s bílými špičkami.



22398

'Pacific Ocean'

Žluté okvětní lístky a růžové špičky.



NOVINKA



22089
'Peaches and Cream'

Žlutý květ s bílými špičkami a oranžovo červeným žlhnáním.



22237
'Prince Carnaval'

Fialové pruhy na světle růžovém pozadí.



22365
'Princess Erika'

Žlutý květ přechází do oranžovočervené barvy.



NOVINKA



22090
'Procyon'

Žlutá s jasně oranžovým středem.



22295
'Purple Flame'

Červenofialové květy s tmavými stonky.



22296
'Purple Pearl'

Fialová, lemovaná jemným bílým proužkem.



22297
'Rebecca's World'

Tmavě růžový střed, bílé špičky.



22095
'Seduction'

Bílý květ s jemnými fialovými pruhy, tmavý střed.



22239
'Snowstorm'

Bohaté květy na pevných stoncích



22330
'Summer Flame'

Oranžová, zlatá na slunci!



Pojmenování cibulovin

Zavedení do sortimentu Verver Export

Po ověření, zda je kultivar jedinečný svým vzhledem a/nebo vlastnostmi, je možné cibulovinu oficiálně pojmenovat a v závislosti na skupině ji registrovat.

Společnost Verver Export pokřtila v sobotu 29. Září 2018 jiřinu 'Princess Erika' od šlechtitele Petera Koomena (Anna Paulowna, NL). Princess Erika je francouzská zpěvačka a herečka kamerunského původu. Je známá především díky svým reggae písním „Trop de bla-bla“ nebo „Faut qu'j'travaille“.





22360
'Sunset Tropical'

Měděně oranžový květ s broskvovým nádechem.



22303
'Tartan'

Nápadný bílo vínový květ.



Jiřiny Deco Jumbo

Tyto jiřiny mají obrovské květy, ale vyznačují se především robustním růstem (jiřiny Dinner Plate).



22261
'Bilbao'

Jiřina s mírně zašpičatělými okvětními lístky.



22233
'Cambridge'

Velké květy.



22262
'Kiev'

Krásný bílý květ.



22263
'Manhattan Island'

Bohatě plnokvětá jiřina s červeným květem a se žlutavým středem.



22096
'Vancouver'

Fialové růžový květ s bílým lemováním lístků.



Jiřiny Třepenité

Třepenité jiřiny jsou ceněny zejména pro tvar svých květů. Mají četné špičaté okvětní lístky, které směřují do všech stran.



22099
'Alfred Grille'

Lososově růžová, uprostřed přechází do zlaté.



22399
'Encore'

Zářivě žluté květy.



NOVINKA



22274
'Ambition'

Purpurově fialové květy.



22265
'Apache'

Jiřina v nádherně zářivé červené barvě.



22100
'Fringed Star'

Krásné žluté a lososové odstíny.



22242
'Tsuki-Yori-No-Shisha'

Slonovinově bílá.



Jiřiny Náhrdel- níkovité

Kolem středu květu mají náhrdelníkovité jiřiny malé okvětní lístky, které tvoří jakýsi dvojité květ.



22106
'Alstergruss'

Oranžovočervený květ se žlutým límcem.





22186
'Fashion Monger'

Karmínová s bílými akcenty.



22109
'Hartenaas'

Jasně růžová jiřina s bílými okraji.



22400
'Kelsey Annie Joy'

Jemná žlutooranžová barva, růžový límeček.



NOVINKA



22266
'Mary Eveline'

Tmavě červený květ s čistě bílým límečkem.



22111
'Pooh'

Červená s mnoha žlutými akcenty.



22275
'Happy Butterfly'

Všechny pastelové barvy v jednom květu.



22244
'Teesbrook Audrey'

Bílý květ s odstíny lila barvy.



Jiřiny **Butterfly**

Jednoduchý tvar květu je méně symetrický, než jsme u jiřin zvyklí. Díky tomu jsou tyto jiřiny velmi atraktivní a přirozeně vypadající.



22364
'Dark Butterfly'

Růžová s fialovou a žlutou.



Jiřiny **Miňonkovité**

Série zakrslých jiřin s jednoduchými květy. Jsou velmi ceněné v lemech záhonů zejména pro svoji odolnost.



22115
'Roodkapje'

Nejznámější ze všech miňonkovitých jiřin.



22116
'Roxy'

Tmavé listy a fialové květy.



22114
'Sneezy'

Zlatý střed láká mnoho opylovačů.



22331
'Sunshine'

Žlutý květ, který někdy přechází do oranžové barvy.



22117
'Yellow Sneezy'

Bohatě kvetoucí žlutá jiřina.



Jiřiny **Pomponkovité**

Malé kulaté květy o průměru maximálně 5 cm.



22118
'Bantling'

Syté oranžová jiřina s množstvím kulovitých květů.





22121
'Golden Scepter'

Krásný zlatožlutý květ.



22245
'Jan van Schaffelaar'

Zářivé růžový květ, tmavě zelené listy.



22246
'Natal'

Velmi tmavě červený (téměř černý) květ.



22332
'Pink Isa'

Bílý květ s růžovým středem, na okrajích přechází do růžové.



22247
'Salsa'

Oranžovočervený pompon s robustními stonky.



22248
'Snowflake'

Čistě bílé a dokonale kulaté.



22124
'Stolze von Berlin'

Velmi jemná růžová barva.



Jiřiny **Perception**

Oficiálně se nejedná o botanickou odrůdu, ale všechny tyto květy mají na okvětních lístcích bílý vzor, takže se zjevně jedná o různé řady.



22333
'Orange Perception'

Název sice naznačuje oranžový květ, ale trochu mu chybí nuance.



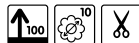
22334
'Pink Perception'

Růžová barva přechází v bílé špičky.



22335
'Yellow Perception'

Světle žluté květy, okvětní lístky mají bílé špičky.



Jiřiny **Topmix**

Řada velmi kompaktních rostlin s malými květy. Bohatě kvetení. Použití na obruby, záhony a do květináčů.



22127
'Bonne Esperance'

Levandulově růžové květy s pěkně tvarovanými okvětními lístky.



22128
'Daniella'

Ideální pro míchání s modrou šalvějí.



22129
'Face'

Živá a jasné žlutá barva.



22278
Purple

Tmavě fialový Topmix.



22130
'Reddy'

Krásná červená.





Jiřina – chuť léta!





Množení

Od semene k hlíze

Stejně jako u jiných květin a rostlin se šlechtitel vědomě rozhoduje o křížení dvou kultivarů. V létě se odrůdy kříží a dbá se na to, aby nedošlo k dalšímu samovolnému přírodnímu křížení. Osivo se sklízí na podzim a vysévá se brzy na jaře. Z těchto semen vyroste během jedné sezóny krásná rostlina s hlízou, jejíž květy se vyhodnotí, a pokud jsou schváleny, hlízy se sklídí.



Hlízy se brzy na jaře umístí na vlhké a teplé místo. Tam rychle vytvářejí mnoho nových výhonků. Ty se odříznou jako řízků pro novou sezónu. Po výsadbě a otužení se vysazují na

přelomu května a června a během jedné sezóny se vytvoří z řízků velké hlízy. V listopadu se hlízy sklízí a dodávají společnosti Verver Export.

Jiřiny

Kulovité

Velké kulaté, téměř architektonicky tvarované květy. Působivé jiřiny.



22362
'Arbatax'

Bílá jiřina s lila růžovým lemem.



22268
'Boy Scout'

Lila růžový květ, velmi jemný odstín.



22133
'Eveline'

Krásný bílý květ s třeptivými růžovými odstíny.



22136
'Jowey Linda'

Okvětní lístky jsou ohnuté dovnitř.



22137
'Jowey Martine'

Krásná citronově žlutá jiřina.



22138
'Jowey Mirella'

Robustní tmavě červená barva.



22249
'New Baby'

Měděně oranžové květy, zlatožlutý základ.



22250
'Souvenir d'Été'

Oranžové, tmavě zelené listy.



Jiřiny Melody

Řada kompaktních jiřin. Mnoho květů na rostlině. Lze je použít na záhonech, obrubách i v květináčích. Velmi výkonné.





22140
'Bolero'

Krásná, sytě oranžová odrůda.



22189
'Dixie'

Velký květ.



22141
'Dora'

Pěkná oranžovožlutá barva.



22190
'Fanfare'

Květy v odstínu mauve, bronzově zbarvené listy.



22191
'Harmony'

Velmi tmavě fialové listy.



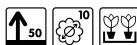
22143
'Latin'

Pěkná žlutá kompaktní jiřina.



22144
'Swing'

Oranžové okvětní lístky ohnuté dozadu.



Jiřiny **Dark Angels**

Velmi tmavé, jemné a hluboce rýhované listy. Jednoduchý květ s pěkným tmavým středem. Kvetě časně.



22307
'Braveheart'

Tmavě fialová barva, tmavé listy.



22308
'Pulp Fiction'

Ohnivě červená kolem černého středu.



22309
'Star Wars'

Tmavě bronzově zbarvené listy.



22401
'Taxi Driver'

Jasně žlutá s tmavě hnědým středem.



NOVINKA

Jiřiny **Gallery**

Jiřiny Gallery jsou ještě kompaktnější než Jiřiny Melody. Můžete je vysadit na okraje záhonů nebo do nádob.



22402
'Art Deco'

Teplé oranžové květy, hnědočervená spodní strana.



NOVINKA



22145
'Art Fair'

Velké květy, bohatě kvetoucí.



22146
'Art Nouveau'

Krásná tmavě růžová odrůda.



22147
'Cézanne'

Velmi kompaktní žlutá rostlina.





22149
'Monet'

Bílá s nádechem lila a žluté.



22210
'Pablo'

Lososově růžová se zelenožlutým základem.



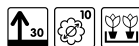
22153
'Salvador'

Další jemně růžová odrůda.



22192
'Serenade'

Jiřina s jemnou žlutou barvou.



22150
'Singer'

Sytě červená.



Jiřiny Bishop

Jiřiny Bishop jsou oblíbené pro své velmi tmavé listy. Výška rostliny je +/- 1 m.



22155
'Bishop of Auckland'

Odrůda Bishop s tmavě červeným květem.



22156
'Bishop of Canterbury'

Krásná tmavě fialová jiřina.



22211
'Bishop of Dover'

Téměř bílý květ.



22157
'Bishop of Lancaster'

Intenzivní červená barva.



22158
'Bishop of Leicester'

Něžná růžová barva.



22159
'Bishop of Llandaff'

Jahodově červené květy, tmavě rudý střed.



22279
'Dark Fubuki'

Luxusní červené, velké květy.



22252
'Bishop of Oxford'

Měděně oranžové květy.



22160
'Bishop of York'

Tepně žluté květy, téměř černé listy.



Jiřiny Fubuki

Jiřiny Fubuki mají bohatě vyplněné květy malými špičatými okvětními lístky. Jsou vhodné pro výsadbu v záhonech nebo k řezu.



22162
Fubuki Orange

Pěkný plnokvětý tvar v oranžové barvě.





22163
'Fubuki Red'

Krásná, zářivě červená.



22166
'Myama Fubuki'

Krásná rostlina s čistě bílými květy.



22168
'Sakura Fubuki'

Perfektní tvar, silná rostlina.



Jiřiny Happy Single

Řada jiřin s jednoduchými, otevřenými květy a tmavými listy. Ne příliš vysoké, ale s mnoha květy.



22169
'Date'

Sladce oranžová, uprostřed tmavší prsteneček.



22170
'First Love'

Lososově oranžová, červená kolem středu.



22403
'Juliet'

Lila růžová, uprostřed červený prsteneček.



NOVINKA



22173
'Party'

Živě žlutá s hnědým středem.



22270
'Princess'

Bílá, v kontrastu s tmavými listy.



22171
'Romeo'

Červená s téměř černými listy.



Šlechtění

Veselé a multifunkční

Tato poslední představená kolekce jiřin se může pochlubit mnoha nadšenci pro tento druh. Květy jsou jednoduché a mají krásné tmavé středy. Listy jsou tmavě hnědé až tmavě fialové.

Tuto skupinu/řadu vyvinul šlechtitel Verwer Dahlias z Lisse (Nizozemsko). Nadšení návštěvníků z pestrého šlechtitelského pole vedlo k vytvoření této veselé řady. Hodí se i pro pěstování v nádobách a je velkým lákadlem pro motýly a včely.



Gladioly

Gladioly se často používají jako řezané květiny se silnými stonky. Jejich nabídka je bohatá.



23035
'Alpha'

Starorůžová až lila.



NOVINKA



23024
'Bangladesh'

Gladioly s čistě bílými květy.



23003
'Fidelio'

Odstín mauve s trochou bílé uprostřed.



23025
'Green Star'

Krásný zelený odstín chartreuse.



23036
'Mr. Sandman'

Bílá s růžovočerveným okrajem.



23005
'Hunting Song'

Sytě oranžová.



23037
'Mombasa'

Velmi tmavě fialová.



NOVINKA



23006
'Mon Amour'

Krásná růžová a žlutá dvoubarevná odrůda.



23008
'Nova Lux'

Klasická čistě žlutá odrůda.



23010
'Peter Pears'

Krásná lososově oranžová barva.



23022
'Rose Suprême'

Nádherná světle růžová.



23038
'Union Jack'

Jasně purpurové květy s fialovým středem.



23039
'Vuelta'

Karmínově červená.



NOVINKA



23016
Směs gladiolů

Směs všech odrůd.



NOVINKA

Mini gladioly

Drobnokvěté gladioly se dobře hodí do trvalkových záhonů. Vsaďte je včas, protože kvetou brzy.



23028
Butterfly – směs

Směs gladiolů typu Butterfly.





23040
colvillii 'Addi'

Velmi časná. Větší květ.



NOVINKA



23043
tubergenii 'Bibi'

Exotický vzhled. Růžová s fuchsiově červenými znaky.



NOVINKA



23041
nanus 'Halley'

Slonovinově bílé květy s karmínově červenými pruhy.



NOVINKA



23017
nanus - směs

Směs gladiolů s drobnými květy.



23042
primulinus 'Las Vegas'

Žlutá s červeným okrajem. Středně časná.



NOVINKA



23044
tubergenii 'Charming Beauty'

Světle růžová s bílým středem.



NOVINKA

Lilie

Lilie jsou vhodné nejen k řezu, ale i pro výsadby mezi letničky.



24087
'Apricot Fudge'

Zajímavý plnokvětý tvar v meruňkové barvě.



24092
'Blacklist'

V současné době nejtmaší lilie.



NOVINKA



24026
'Brunello'

Klasická odrůda v oranžové barvě.



24088
'Courier'

Obrovské krémově bílé květy.



24074
'Forever Susan'

Dvoubarevný mahagonovo oranžový květ.



24093
'Four Queens'

Starorůžová se sladším středem.



NOVINKA



24004
'Lollypop'

Bílá s růžovými špičkami.



24060
'Netty's Pride'

Bílá s kaštanově červeným středem.



24082
'Pavia'

Robustní lilie ve světle žluté barvě.



24094
'Pieton'

Syté žlutá s tmavě bordó středem.



NOVINKA



24095
'Red Highland'

Teplé červené květy.



NOVINKA



24084
'Royal Sunset'

Zlaté květy s červenorůžovými špičkami.



24085
'Stainless Steel'

Oranžová lilie bez pylu.



24096
'Strawberry Event'

Tygrí lilie, černočervená, tmavé tečky.



NOVINKA



24089
'Sweet Desire'

Tmavě žluté květy s růžovými skvrnami.



24076
'White Pixels'

Bílé květy se skvrnami.



24097
'Yellow Brush'

Teplá žlutá s mnoha kaštanově hnědými skvrnami.



NOVINKA

Orientální lilie

Tato skupina obsahuje velké květy, zcela Oriental nebo někdy zkrřížené s jinými liliemi. Klenot ve vaší výsadbě.



24098
'Big News'

Velký čistě bílý květ.



NOVINKA

24099
'Exotic Sun'

Jemně žlutá plnokvětá lilie.



NOVINKA



24100
'Hocus Pocus'

Bílá se žlutými plameny.



NOVINKA



24101
'Lovely Day'

Bílá s růžovými pruhy, červené skvrny.



NOVINKA



24011
'Stargazer'

Karmínová s kaštanově hnědými skvrnami



24102
'Viva la Vida'

Obrovská! Červeno-oranžovo-žlutá.



NOVINKA



24036
'Yelloween'

Žluté květy, zelenožluté středové žilkování.



Botanické lilie

Botanické lilie jsou vytrvalé cibuloviny. Některé z nich se dobře množí také hlízkami a semeny.



24012
'African Queen'

Velmi krásná oranžově žlutá trubkovitá lilie.





24013
'Golden Splendor'

Obrovské žluté trubkovité květy.



24103
'lancifolium'

Pravá tygří lilie.



NOVINKA



24077
'lankongense'

Čínská lilie. Bohatě kvetoucí.



24042
'Pink Giant'

Jemně růžová. Větší tygří květy.



NOVINKA



24014
'Pink Perfection'

Krásné růžové trumpety.



24104
'Purple Marble'

Velké fialové trubkovité květy.



NOVINKA



24105
'Red Velvet'

Šarlatově červené květy, černé skvrny.



NOVINKA



24015
'Triumphator'

Bílý a růžový, velký trubkovitý květ.



24046
'White Triumphator'

Lilie s bílými trubkami.



24106
'Yellow Bruse'

Žlutá tygří lilie, červenohnědé skvrny.



NOVINKA



Tip

Světoběžníci!

Lilie jsou všestranné nejen co do barvy, tvaru a velikosti, ale také co do původu. Ve volné přírodě je najdete v Koreji, Japonsku, na Sibiři i v blízkosti rovníku v Indii. V Evropě lilie volně rostou na Kavkaze, Balkáně, v Řecku, v Polsku, v Alpách i v Pyrenejích. Ve volné přírodě se vyskytují ve většině amerických států s výjimkou jihozápadní části USA. Lilie můžeme směle označit za světoběžníky!

Křížením s divokými druhy vznikají krásné nové kultivary, které se snadno množí a mají přirozený „vzhled“.





24107
'Zeba'

Velké bílé květy, hnědý střed.



NOVINKA

Lilie, velké

Velmi silně kvetoucí lilie. Během druhého roku dosahují neuvěřitelné výšky, proto je při výsadbě nezapomeňte vysadit na správné místo!



24066
'Altari'

Fialový střed s krémovými okvětními lístky.



24063
'Garden Affaire'

Trubkovitý tvar. Bílá se zlatavě oranžovým středem.



24064
'Purple Prince'

Kaštanově hnědofialová, trubkovitý tvar.



Begónie

Hlíznaté begonie jsou rostliny, které kvetou po celé léto. Jen stěží si dokážete představit, kolik květů může vyrůst z jedné hlízy.



25001
'bertinii'

Mírně povislý typ.



25003
**směs plnokvětých
begonií**

Plnokvěté ve směsi barev.



25008
**směs begonií
Non Stop**

Vhodné do volné půdy a květináčů.



25007
**směs převislých
begonií**

K umístění do závěsných nádob.



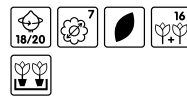
Zantedeschia

Jedna z našich nejlepších letně kvetoucích cibulovin. Bohatě kvetoucí a krásně tvarované dekorativní listy. Miluje slunce.



26014
Supri-All Black

Černá s tmavými listy!



NOVINKA



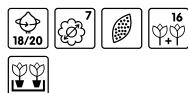
26013
**Supri-Bi-Color
Pink and White**

Bílá, ale s výrazným růžovým odstínem.



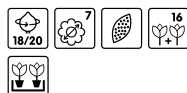
26001
Supri-White

Čistě bílá.




26002
Supri-Yellow

Čistě žlutá.



26003
Supri-Black

Černá.



26004
Supri-Orange

Oranžová.






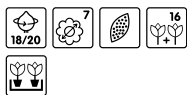
26005
Supri-Pink

Světle růžová.



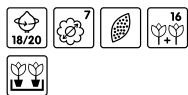
26006
Supri-Red

Fialově červená.



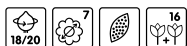
26011
Supri-Violet

Fialová.



26009
Supri-Mixed

Směs barev.



26008
'Green Goddess'

Bílá a zelená.



27032
'Cleopatra'

Jedinečná!



Kany

Množí se pomocí in vitro kultur, takže nehrozí riziko zavlečení viru. K dispozici je stálý sortiment tvarů a barev.



27026
'Angèle Martin'

Velmi krátká rostlina s tmavými listy.



27002
'Brillant'

Pruhované zelené listy. Krásný červený květ.



27027
'Florence Vaughan'

Žlutooranžový květ s velmi výraznou kresbou.



27019
'Ingeborg'

Sytě oranžová, tmavé listy.



27004
'Louis Cottin'

Lososově růžová, poměrně tmavé listy.



27025
'Orange Perfection'

Oranžová kana se zelenými listy.



27031
'Palida'

Pruhované zelené listy.



27028
'Pink Futurity'

Téměř černé listy, růžové květy.



27033
'Pretoria'

Velká rostlina, pruhované listy. Oranžové květy.



27012
'Purpurea'

Bronzově zbarvené listy.





27029
'Richard Wallace'

Žluté květy, zelené listy.



27024
'Stuttgart'

List se širokými bílými pruhy.



27034
'Vanilla Cream'

Krásná, kompaktní kaha. Květy krémové barvy.



27017
'Wyoming'

Oranžová, s bronzově zbarvenými listy.



Amaryllis sonatini

Překvapte své sousedy!!! Amaryllis do zahrady. Vysazujte přímo do půdy během měsíce května. Výsledky uvidíte po šesti týdnech. Kvete 3 až 4 týdny.



36121
'Balentino'

Jasně červený květ s bílým žilkováním.



36122
'Helios'

Krásný bílozelený květ.



29047
white

Obrovské květenství.



36144
'Swan Lake'

Čistě bílý květ.



36120
'Veneto'

Krásný květ v růžovo žluto bílém vybarvení.

Agapanthus

Obrovské hlavy květů těchto kalokvětů. Od prvního roku počítejte až s 10 květy.



29040
blue

Obrovské květenství.



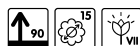
29071
light blue

Obrovské květenství.



29053
dark blue

Obrovské květenství.



Kosatce holandské

Holandské kosatce, to jsou krásky s tropickým vzhledem. Velmi vhodné k řezu.



36062
'Apollo'

Krásná dvoubarevná odrůda.



36063
'Blue Magic'

Tmavě modrá.





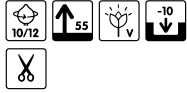
36067
'Saturnus'

Žlutooranžový pysk.



36066
'Telstar'

Tmavě modrá.



36068
směs holandských kosatců

Krásná a velmi veselá směs.



Kosatce německé

Ihned po výsadbě vytváří *Iris germanica* (kosatec německý) během prvního období kvetení více než 50 % květů. Nádherná trvalka pro mezidobí mezi jarem a létem!



29003
'Babbling Brook'

Krásný, světle modrý kosatec vousatý.



28027
'Edith Wolford'

Jemné žluté a fialovomodré pysky.



29004
'Black Dragon'

Květ téměř černý, má spoustu kouzla.



28014
'Blushing Pink'

Růžová s téměř lososovým středem.



28021
'China Dragon'

Oranžový květ.



29072
'Harvest of Memories'

Jemný žlutý květ.



28001
'Immortality'

Čistě bílý květ.



29091
'Loop the Loop'

Bílý květ, velké modrofialové okraje.



NOVINKA



29073
'Lovely Again'

Modrofialová.



29075
'Senlac'

Vínově červená.



28007
'Skyfire'

Krásný žlutooranžový kosatec vousatý.



Kosatce sibiřské

Kosatce sibiřské jsou rustikální hlíznaté rostliny. Vyhovuje jim mírně vlhké stanoviště. Lákají včely a motýly.



28002
'Chartreuse Bounty'

Krásná krémová a bílá barva.





28009
'Dance Ballerina Dance'

Vícebarevná bílo-modrá lila.



28022
'Imperial Velvet'

Bleděmodrý kosatec.



28028
'Reddy Maid'

Tmavě modrofialový květ.



NOVINKA



29092
'Flight of Butterflies'

Hojně kvete.



29093
'Hubbard'

Modrý ametystový květ, čistě bílá skvrna.



Čemeřice

Čemeřice (Helleborus) jsou skutečné zimní rostliny. Kořeny čemeřic nesnášejí dlouhodobý kontakt s vlhkostí.



28023
niger

V zimě stálezelená.



28024
orientalis

Dlouhá doba kvetení.



Pivoňky

Pivoňky (Paeonia) jsou vytrvalé rostliny. Potřebují minimálně 5 hodin slunce denně a vlhkou půdu. Kvetou od druhého roku.



29097
'Dr. Alexander Fleming'

Pevné stonky, velké voňavé květy.



NOVINKA



28006
'Laura Dessert'

Krásný krémový květ (běložlutý).



28029
'Sarah Bernhardt'

Vyvíjí se o něco pomaleji.



NOVINKA



29098
'Shirley Temple'

Jemně růžová, přechází v bílou.




Ostatní hlíznaté květiny

Následující hlíznaté květiny se používají stále častěji. Výrazně poutají pozornost.



29001
Acidanthera bicolor

Velmi krásný fialový střed!



29002
Amaryllis belladonna

Kvete pozdě, sázejte brzy.



36016
Anemone de Caen směs

Kvete 8–10 týdnů po výsadbě.





Zajímavé detaily

Dlouhá historie!



NÁŠ SORTIMENT

Anemone coronaria (sasanka věncová) je rostlina z čeledi pryskyřníkovitých. Rostlina pochází původně z oblasti Středomoří. V oblasti svého původu je to vytrvalá bylina dorůstající výšky 20–40 cm (zřídka až 60 cm). Má růžici jednoduchých přízemních listů. Každý list je rozdělen na tři části a hluboce laločnatý. Květy vyrůstají na jediném stonku a těsně pod ním se nacházejí malé listy. Květ je 3–8 cm široký a má pět až osm červených, bílých, růžových, fialových nebo modrých okvětních

lístků. Červená sasanka se nejčastěji vyskytuje v Batha (Maroko), fialová pak v Galileji (Izrael) a Esdralonu (Izrael) a bílá na kopcích Tiberiady (Izrael). Barva je pravděpodobně závislá na typu půdy.

Po odkvětu v suchém létě usíná a hlíza může vyschnout a pak vypadá jako tvrdý a vrásčitý kus dřeva. Jakmile je opět zajištěn přísun vody, rostlina ji nasaje jako houba a třikrát se zvětší, načež opět vyroste a vykvetě.

Sasanka věncová (anemone coronaria) je velmi oblíbenou řezanou květinou doslova od nepaměti. O této barevné květině najdeme zmínky již od počátku našeho letopočtu.



36017
Anemone de Caen 'Hollandia'

Zářivě červená.



36018
Anemone de Caen 'Mr. Fokker'

Intenzivní modrá.



36020
Anemone de Caen 'Sylphide'

Krásná lila-růžová barva.



36019
Anemone de Caen 'The Bride'

Čistě bílé okvětní lístky.




36021
Anemone St. Brigitte směs

Plnokvěté sasanky ve směsi svých barev.



28012
Commelina tuberosa

Bohatě blankytně modré květy.



29016
Cosmos atrosanguineus

Čokoládová vůně.



29005
Crinum powellii 'Alba'


Každým rokem se zvětšuje. Není odolná vůči zimě.






29018
Crocosmia 'Emily McKenzie'

Montbrécie s květy sytě oranžové barvy.



29019
Crocosmia 'George Davison'

Montbrécie s květy zlatožluté barvy.




28030
Crocosmia 'Sunset'

Montbrécie s květy ve smíšené barvě oranžovo korálovo růžové.



29017
Crocosmia 'Lucifer'

Montbrécie s ohnivě červenými květy, nejstarší a nejdolnější kultivar.



28020
Crocosmia 'Prince of Orange'

Oranžově červené květy se zlatožlutými středy.



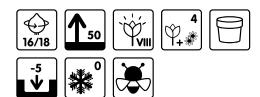
28013
Crocosmia 'Sunglow'

Montbrécie se svítivě žlutými květy.



29021
Eucomis autumnalis

Chocholatice – čistě bílá odrůda.



NOVINKA



29020
Eucomis bicolor

Chocholatice dvojbarevná, běžně známá jako „ananasovník“.



29044
Eucomis comosa

Chocholatice tečkovaná, zelenobílá květy s červenými tečkami.



28025
Eucomis 'Montana'

Dlouhé, úzké, krémově bílé květy.



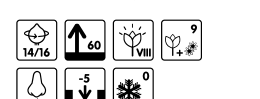
36049
Frézie – směs

Frézie ve směsi barev.



29023
Galtonia candicans

Překvapivá letní cibulka, kterou byste si neměli nechat ujít!




29084
Galtonia viridiflora

Krásné, malé jablčně zelené zvonky.



28026
Helianthus tuberosus

Slunečnice topinambur kvete koncem léta.




29022
Incarvillea delavayi

Dvojstice, kvete brzy po výsadbě.



29026
Incarvillea delavayi 'Snow Top'

Bílá dvojstice (incarvillea). Listy jsou zpeřené.



29027
Ismene festalis

Kuriozita s extravagantními bílými květy.






29030

**Liatris spicata
'Floristan Alba'**


Sušikarda, která přitahuje včely a motýly.



29029

Liatris spicata rose


Sušikarda dobře odolná vůči zimě.



29028

**Nerine bowdenii
white**


Miluje slunce.



29031

Nerine bowdenii pink


Podzimní kvetení.



29046

**Ornithogalum
saundersiae**


Snědek s bílými květy na silném vysokém stonku.



29032

**Ornithogalum
thyrsoides**

Špičatý květ s bílými hvězdicami.



29033

Oxalis deppei

Šťavel čtyřlístek, vhodný jako půdní kryt s růžovými květy.



29034

Oxalis triangularis

Trnavé listy.



29035

**Polianthes tuberosa
'The Pearl'**

Silně sladce vonící „noční hyacint“.



28031

**Tigridia pavonia
'Alba'**

Speciální tvar květu.



28032

**Tigridia pavonia
'Aurea'**

Krásný tygří vzor.



28033

**Tigridia pavonia
'Lilacea'**

Fialová s červenými skvrnami.



28034

**Tigridia pavonia –
směs**


Tygřice paví ve směsi barev – velmi pozoruhodná.



29038

**Triteleia laxa
'Queen Fabiola'**

Modrofialové květy na dlouhých stoncích.



29039

Triteleia laxa 'Rudy'

Bílé květy s výraznými fialové modrými pruhy.



NOVINKA

NOVINKA

NOVINKA

NOVINKA

Propojení a rozmanitost zvyšují biologickou diverzitu

Propojení a rozmanitost jsou dvě ústřední témata při budování, navrhování a uspořádání obytných zón s ohledem na přírodu. Pestrá vnitroměstská zeleň, která je propojena s krajinou nebo jinými atraktivními zelenými místy ve městě, má větší biologickou rozmanitost.

Rozmanitost přináší rovnováhu

Pásové parkové zóny, lesíky a aleje stromů mohou navzájem propojovat různé parky, venkovní prostory a veřejnou zeleň. Tato propojení mohou být speciálně vybudovaná, ale lze využít i stávající prvky, jako jsou vodní toky s přirozenými břehy, železniční násypy, hráze a rozšířené krajnice silnic. Tato propojení využívají nejen zvířata, ale mají také přidanou hodnotu pro obyvatele.

🌿 Od hrubé trávy ke krajnici s kvetoucí trávou

Pruh kvetoucí trávy je pro včely velmi užitečnou potravní plochou. Z kvetoucích, mírně hustších pásů má užitek i různý další hmyz a drobní obratlovci. Odlišný způsob sečení ve kvetoucím pásu vede také k nižší mortalitě fauny. Pás bohatý na květy poskytuje pestrý obraz od časného jara do pozdního léta.

🌿 Užitečná zeleň

Živé ploty, keře a další trvalky propůjčují pohled na zeleň po celý rok a poskytují potravu a úkryt ptákům a netopýřům. Tyto zelené prvky se opakují v každém plánu a lze je snadno využít k tomu, aby ulice, čtvrti nebo město byly zahrnuty přírodou. Tvoří také dobrý základ pro propojení zelených ploch.

🌿 Idyla




V okolí domů nebo budov mohou vznikat různá společná zařízení, jako je například Idyla: květinová louka určená včelám, motýlům (a lidem). Jedná se o větší plochy od 0,5 do 2 hektarů, oseté místními a původními druhy rostlin, které jsou funkční pro včely a motýly. Idyly jsou obvykle volně přístupné.

S rozmanitostí omezíte obtíže

Nedostatečná rozmanitost narušuje rovnováhu krajiny. Některým odrudám dává možnost velmi dobrého vývoje a jiným ne. Často je to doprovázeno obtížemi, jako je přítomnost vos a bourovčika toulavého. Čím větší je rozmanitost okrajů silnic, čtvrtí, parků a přírodních oblastí, tím větší je jejich odolnost.



Legenda

-  (větší) park / přírodní rezervace = jíst a rozmnožovat se
-  malé ostrůvky se zelení ("stupňovité kameny") = jídlo a odpočinek, někdy rozmnožování
-  zelený koridor / zelené propojení = prostor pro pohyb mezi různými druhy zeleně.

CO NN ECT

Pestrobarevné čtvrtě vedou k posílení sociální soudržnosti: ve veřejné zeleni jsou příležitostmi k participaci občanů. Ta sahá od adoptované zeleně přes správu zeleně občany až po příspěvní k většímu množství zeleně a barev v okolí vlastní zahrady.

Společnost Verver Export pro vás a vaše občany vytváří participační balíčky.



BEE WISE[®]

Květinové cibulky pro hmyz!!!

Následujte příkladu města Paříže a zajistěte opylovatelům květy cibulovin. Tím lze dobře přispět ke zkrášlení svého životního prostředí a k rozvoji přírodních ploch. Také hmyz vám poděkuje!

Opylovatelé

Cibuloviny, které kvetou po celé léto, poskytují množství květů hmyzu hledajícímu potravu. Opylovatel je živočich, který na svých cestách přenáší pylová zrna mezi květy. Počet a rozmanitost opylovatelů výrazně ovlivňuje rozmanitost rostlin a naopak a ztráta rozmanitosti opylovatelů může ohrozit trvalou udržitelnost rostlinných společenstev.

Na obal můžete umístit samolepku se vzkazem nebo logem.



21065



Balíček Bee Wise Léto

Směs 25 cibulovin pro opylovatel (Jiřiny, Acidanthery, Tigridie a Gladioly nanus)
Kvete v létě na slunečném stanovišti!

5,95 € / 151 CZK

Prodej: 12 ks v krabici

21066



Balíček BIO Bee Wise Léto

Směs 25 cibulovin pro opylovatel (Jiřiny, Acidanthery, Tigridie a Gladioly nanus)
Kvete v létě na slunečném stanovišti!

10,95 € / 278 CZK

Prodej: 12 ks v krabici



Zahrada (v okolí) pro sběr květin

Zahrada pro sběr květin plní komunitní funkci. Je to místo, kde se mohou setkávat sousedé, i když nejsou zahrádkáři. Zahrada pro sběr květin přispívá k sociální soudržnosti v komunitě a má ekologickou a sociální přidanou hodnotu.

Následujícími letními balíčky pro sběr květin prospějete přírodě v okolí, sociální soudržnosti a výtěžek květin můžete nabídnout dobrovolníkům či komunitě.

Opatření pro vás jako správce zeleně

- zpřístupnění lokalit na obecních pozemcích.
- nalezení dobrovolníků pro správu a předávání znalostí.
- podpora v podobě základního vybavení jako je nářadí a vodní zdroj.

Balíček dobrovolnických úkolů

- údržba jednoho nebo dvou záhonů během sezóny;
- několik nedělí k dispozici pro domácí práce a/ nebo prodej;
- podílení se na plánu zavlažování v případě sucha;
- případně zapojení do večerů pletí a vína s ostatními dobrovolníky;
- poznání nových lidí a možnost výměny znalostí o zahradničení;
- plánování většiny práce podle vlastního uvážení.

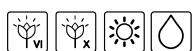


29807

Balení: 1000 ks letních cibulovin vhodných k řezu.

- 10x10 jiřina vysoká
- 100 gladiola vysoká
- 2x200 lilie
- 100 holandský kosatec směs
- 100 Ornithogalum thyrsoides (snědek)
- 100 frézie směs
- 100 sasanka směs

Přibližně 65 m² bez cest.



65m²

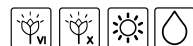


29808

Balení: 5000 ks letních cibulovin vhodných k řezu.

- 50x10 jiřina vysoká
- 900 gladiola vysoká
- 3x400 lilie
- 500 holandský kosatec směs
- 500 Ornithogalum thyrsoides (snědek)
- 500 frézie směs
- 900 sasanka směs

Přibližně 300 m² bez cest.



300m²





LET- NÍ SADY

Široký sortiment sazenic pro záhony s dynamickým růstem a kvetením. Výsadba bude po celé léto ohromovat vás i obyvatele vašeho města nebo obce.

Směsi letně kvetoucích cibulovin dodávaných v květináčích s jednoletými rostlinami. V těch nejfantastičtějších barevných kombinacích.



**Sady připravené k
výsadbě** pro pestrá centra
měst a do záhonů ke
zklidnění dopravního ruchu.





Naše letní záhony „na klíč“: okamžité výsledky a krásné květy po celé léto!

Rychlost
přípravy je
zásadní!



Rostliny pro letní sady nám dodávají různí pěstitelé z nizozemského Heerhugowaardu. Dřevěné přepravní rámy se smontují, rostliny se roztřídí podle sad, umístí do sadbovačů a poté do regálů podle objednávky. Všechny objednávky se nakládají v neděli nebo v pondělí, aby mohly být expedovány co nejrychleji.

Kompletní příprava probíhá ve sklenících společnosti Verver Export, takže rostliny se nacházejí ve tmě jen krátce během přepravy. Rostliny je třeba ihned po příjezdu zalít – před cestou je (příliš) nezaléváme, abychom předešli jejich napadení botrytidou.

Specifikace

1. Překvapte občany novým vzhledem kvetoucích záhonů našimi letními sadami.
2. Sady jsou připravené k výsadbě a dodávají se předpěstované v květináčích.
3. Součástí dodávky je přesný osazovací plán.
4. Každý koncept je pro daný počet m² kompletní
5. Tyto koncepty dodáváme od 20. kalendářního týdne (po ledových mužích).

Typy

- Nejkrásnějšího výsledku docílíte, když se budete řídit dodaným osazovacím plánem.
- Květináče nejprve umístěte na požadovaná místa podle plánu. Tak můžete podle potřeby upravit rozmístění na záhoně. Pak sazenice zasadte.
- Po výsadbě odstraňte plevel, zejména v prvních dnech.
- Po 4 až 6 týdnech bude rabatový záhon plně rozrostlý a žádný plevel již neporoste.
- V polovině července přihnojte rychle rozpustným hnojivem, abyste zajistili dlouhou dobu květu.
- Zhruba jednou za tři týdny odstraňte z jirín zvadlé květy. Rostlina tak bude kvést až do podzimu.



Logistika jako vrcholový sport!

Esli vypráví o letních sadách: Během sezóny letních sad provozujeme téměř vrcholový sport. Během krátké doby musíme sestavit různé koncepty, připravit je k expedici a doručit. Objednávky na správné adresy.

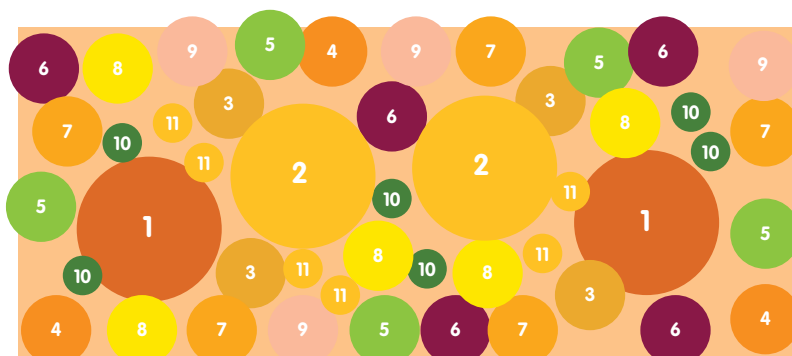





'Ardeur Festival'®

Směs zářivých barev a tvarů, která ukazuje léto v celé jeho kráse. Kombinace, které se nejdě nabažit a která pokaždé přináší nová překvapení.

Osazovací plán (3,5 x 1,5 m)



Všechny rostliny se dodávají předpěstované v květináči

- | | |
|--|--------------------|
| 1 = 2 x Canna | 7 = 5 x Salvia |
| 2 = 2 x Dahlia  | 8 = 5 x Stipa |
| 3 = 4 x Dahlia | 9 = 4 x Verbena |
| 4 = 3 x Dahlia | 10 = 6 x Crocosmia |
| 5 = 5 x Nicotiana | 11 = 6 x Lilium |
| 6 = 5 x Cosmos | |




7m²
↑
200


'Auburn and Orange'®

Spousta oranžové v kombinaci s tmavě červenými odstíny a akcenty růžové a svěží zelené. Jiřina 'Ludwig Helfert' hraje hlavní roli společně s banánovníkem habešským (Ensete). Vezměte prosím na vědomí, že tato výsadba roste do výšky a houstne.

Osazovací plán (4,5 x 1,5 m)



Všechny rostliny se dodávají předpěstované v květináči


- | | |
|--|---------------------|
| 1 = 6 x Dahlie  | 6 = 7 x Pennisetum |
| 2 = 2 x Ensete | 7 = 6 x Antirrhinum |
| 3 = 5 x Foeniculum | 8 = 5 x Ipomea |
| 4 = 12 x Rudbeckia | 9 = 9 x Crocosmia |
| 5 = 3 x Brassica | |



'Bees and Butterflies'©

Bee Wise: Různé druhy jřin s jednoduchými květy z řady Verver Special Alfa-Zulu (biologické pěstování) jsou obklopeny dalšími rostlinami lákajícími včely a motýly - gaurou, kleome a verbenou.

Osazovací plán (3 x 2 m)



Všechny rostliny se dodávají předpěstované v květináči

- = 30 x Dahlia (hlízy)
- 1 = 8 x Verbena
- 2 = 8 x Cleome
- 3 = 8 x Gaura



5m²


29306




'Bordure de Grandmère'©

Nostalgická kompozice s barvami minulých časů. Jako sluncem zalité nedělní odpoledne na babiččině zahradě.

Osazovací plán (3,5 x 1,5 m)



Všechny rostliny se dodávají předpěstované v květináči

- | | |
|--|--------------------|
| 1 = 3 x Dahlia  | 7 = 4 x Salvia |
| 2 = 4 x Dahlia | 8 = 3 x Pennisetum |
| 3 = 4 x Lavandula | 9 = 4 x Liatris |
| 4 = 4 x Gaura | 10 = 6 x Lilium |
| 5 = 4 x Gypsophila | 11 = 6 x Anemone |
| 6 = 5 x Erigeron | |



5m²


29311




'Bouquet Estival Romantique'©

Tato směs vytváří hojně po celé léto vysněné voňavé květy s rafinovanými a oslnivými barvami v odstínech růžové, fialové a bílé.

Osazovací plán (3,5 x 1,5 m)



Všechny rostliny se dodávají předpěstované v květináči

- | | |
|--|-------------------|
| 1 = 4 x Dahlia  | 6 = 3 x Lavatera |
| 2 = 3 x Dahlia | 7 = 3 x Artemisia |
| 3 = 4 x Dahlia | 8 = 6 x Lilium |
| 4 = 4 x Gaura | 9 = 4 x Liatris |
| 5 = 2 x Verbena | 10 = 6 x Anemone |



5m²

29310

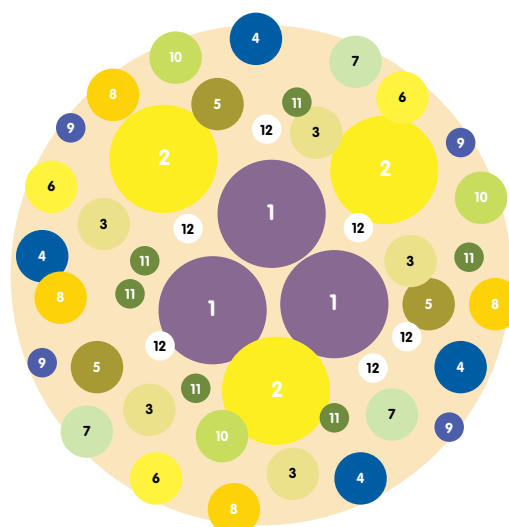


LETNÍ SADY


'Brise Maritime'©

Modrá, bílá a světle žlutá jsou barvy této směsi stejně jako barvy moře a pláže. Tato veselá a osvěžující kompozice vnáší do města prázdninovou náladu.

Osazovací plán (Ø 2,5 m)



Všechny rostliny se dodávají předpěstované v květináči

- 1 = 3 x Dahlia
- 2 = 3 x Dahlia 
- 3 = 5 x Dahlia
- 4 = 4 x Salvia
- 5 = 3 x Anethum
- 6 = 3 x Tagetes
- 7 = 3 x Tagetes
- 8 = 4 x Argyranthemum
- 9 = 4 x Felicia
- 10 = 3 x Nicotiana
- 11 = 6 x Ornithogalum
- 12 = 6 x Lilium



Na okraji...

Přestože naše koncepty letních sad vyplňují prakticky celou plochu pro výsadbu, stále častěji si všímáme, že naši zákazníci volí na okraje záhonů klasickou okrajovou výsadbu – tzv. „výplně“.

Pro všechny zákazníky, kteří by rádi takto orámovali své plochy pro výsadbu, jsme požádali Jacqueline van der Kloet, která pro společnost Verver Export navrhla mnoho konceptů, aby vypracovala seznam návrhů.

Výplňové rostliny

- Coleus x blumei Wizard 'Velvet Red'
- Nemesia strumosa yellow a/nebo Senecio cineraria 'Silverdust'
- Bidens ferulifolia 'Bellamy White' a/nebo Verbena rigida 'Polaris'
- Verbena rigida 'Venosa'
- Lavandula stoechas 'Purple Ribbon'
- Convolvulus sabaticus
- Bidens ferulifolia 'Taka Tuka' a/nebo Lantana camara 'Esperanta Orange'
- Pas de plantation de bordure
- Lantana camara 'Orange King'
- Helichrysum stoechas 'Icicles'
- Senecio cineraria 'Silverdust' a/nebo Scaevola aemula 'Saphira'
- Salvia viridis 'Blue Bird'
- Verbena x peruviana 'Samira Purple Eye' a/nebo 'Samira Deep Blue'
- Scaevola aemula 'Pure White'
- Cineraria maritima 'Silverdust'
- Salvia officinalis 'Purpurascens'
- Verbena x peruviana 'Samira Scarlet'
- Bidens ferulifolia 'Bellamy White'
- Ipomoea batatas 'Black one'
- Bidens triplinervia Hawaiian Flair Neon Orange a/nebo Lantana camara 'Orange King'
- Nemesia strumosa yellow
- Erigeron karvinskianus
- Ipomoea batatas 'Sweet Georgia Red Heart' a/nebo Nemesia fruticans 'Mareto Blue'
- Lavandula stoechas et/ou Verbena rigida 'Venosa'
- Carex comans 'Mint Curls'
- Euphorbia 'Diamond Frost'
- Senecio cineraria 'Silverdust'

Koncept letní sady

- Ardeur Festival
- Auburn and Orange
- Bees and Butterflies
- Bordure de Grandmère
- Bouquet Estival Romantique
- Brise Maritime
- Coucher de Soleil
- Dancer in the Dark
- Jaune Jumping
- Lemon and Lime
- Papillon Pink Explosion
- Purple Fiesta
- Raspberry Ripple
- Red and White Splendour
- Rollercoaster Ride
- Rouge Rumble
- Rouroujaune
- Sorbet Cérise
- Summer Salsa
- Summertime
- Sunrays
- Sylphide
- Tango for 2
- Touch of Autumn
- Vesuve Veine
- Violet Voile
- XXL



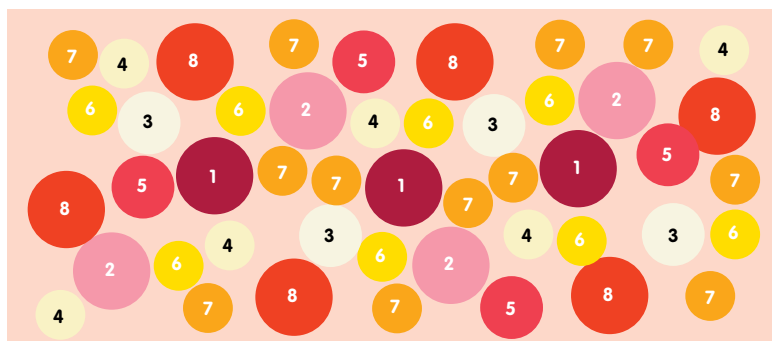
6m²



'Coucher de Soleil'©

Kombinace teplých barev s bílými květy kany/dosny, která kvete od poloviny léta. Letní sada, která odolá i přivalovému dešti.

Osazovací plán (4 x 1,5 m)




Všechny rostliny se dodávají předpěstované v květináči

- | | |
|--|----------------------|
| 1 = 3 x Dahlia  | 5 = 4 x Tagetes |
| 2 = 4 x Dahlia | 6 = 8 x Rudbeckia |
| 3 = 4 x Canna | 7 = 12 x Crococosmia |
| 4 = 6 x Pennisetum | 8 = 6 x Bidens |



LETNÍ SADY

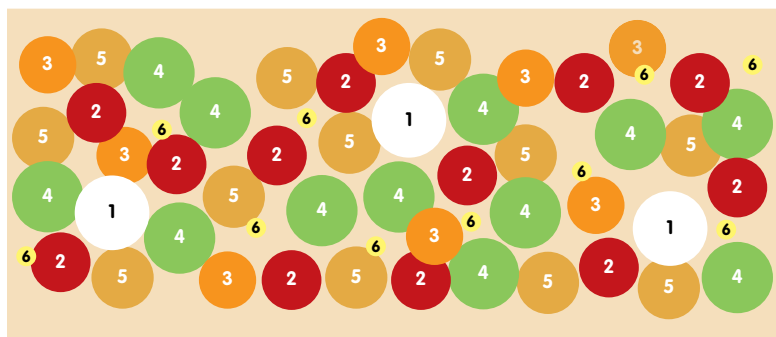


'Dancer in the Dark'®

Vymyslet koncept květin
kvetoucích v létě na stinných
místech není snadný úkol.

'Dancer in the Dark'
(Tanečnice v temnotách) je
dobrým příkladem toho, že
ho lze velmi dobře splnit.
Kombinace bílých, žlutých a
oranžových květů se
zářivými zelenými tóny
fantasticky zvýrazní tmavá
zákoufí.

Osazovací plán (4,5 x 1,5 m)



Všechny rostliny se dodávají předpěstované v květináči

- | | |
|-----------------------|---------------------------|
| 1 = 3 x Nicotiana | 5 = 12 x Molinia |
| 2 = 12 x Alstroemeria | 6 = 10 x Lilium (cibulky) |
| 3 = 8 x Zantedeschia | |
| 4 = 12 x Coleus | |



5m²


29305




'Jaune Jumping'©

Překvapivě se vynořuje žertovná tvář jiriny, která vnáší elán do slunečné hry barev v této směsi na oslavu léta...

Osazovací plán (Ø 2,5 m)



Všechny rostliny se dodávají předpěstované v květináči

- 1 = 5 x Dahlie 
- 2 = 6 x Dahlie
- 3 = 3 x Ipomoea
- 4 = 4 x Coreopsis
- 5 = 4 x Tagetes
- 6 = 3 x Achillea
- 7 = 3 x Hordeum
- 8 = 4 x Cosmos
- 9 = 3 x Tagetes
- 10 = 6 x Lilium
- 11 = 6 x Crocosmia

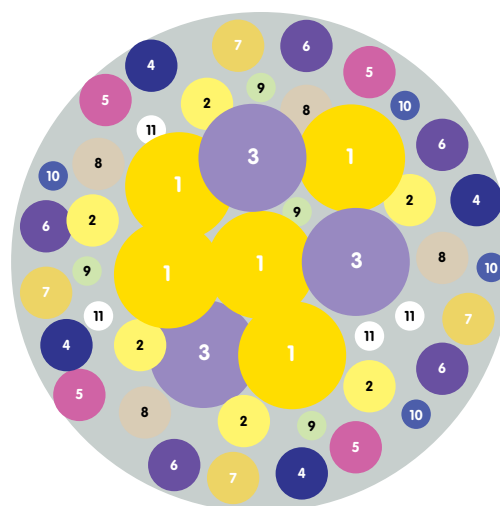




'Lemon and Lime'©

Zářivě žluté a zelené odstíny, které přinášejí potěšení! Zářivý záhon, který vás bude po celé léto překvapovat oživujícími modrými akcenty.

Osazovací plán (Ø 2,5 m)



Všechny rostliny se dodávají předpěstované v květináči

- 1 = 5 x Dahlia
- 2 = 6 x Dahlia
- 3 = 3 x Verbena
- 4 = 4 x Salvia
- 5 = 4 x Argyranthemum
- 6 = 5 x Verbena
- 7 = 4 x Helychrysum
- 8 = 4 x Stipa
- 9 = 4 x Lilium
- 10 = 4 x Anemone
- 11 = 4 x Galtonia



9m²


29352



'Papillon Pink Explosion'©

Bee Wise: krásná směs růžovo-fialově kvetoucích jirůnek a dalších letniček. Všechny použité květiny přitahují všechny hmyz, který hledá nektar. Skutečná exploze květů obklopená pohupující se trávou Pennisetum.

Osazovací plán (3 x 3 m)



Všechny rostliny se dodávají předpěstované v květináči

- 1 = 4 x Dahlia
- 2 = 3 x Dahlia
- 3 = 4 x Dahlia
- 4 = 6 x Salvia
- 5 = 8 x Verbena
- 6 = 8 x Pennisetum
- 7 = 14 x Gaura
- = 50 x Incarvillea (cibulky)






5m²
↑
100

29315


'Purple Fiesta'®

Velká rozmanitost různých tvarů i barev, které se navzájem velmi dobře doplňují. Sada 'Purple Fiesta' zajistí zvláštní překvapení a bude pastvou pro oči.

Osazovací plán (Ø 2,5 m)



Všechny rostliny se dodávají předpěstované v květináčích

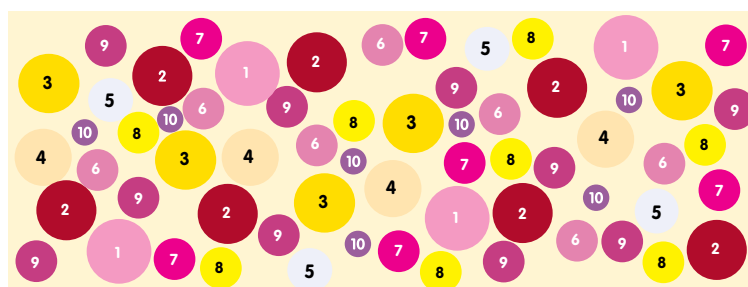
- 1 = 4 x Dahlie 
- 2 = 4 x Dahlie
- 3 = 3 x Verbena
- 4 = 3 x Pennisetum
- 5 = 6 x Ageratum
- 6 = 5 x Verbena
- 7 = 3 x Helychrysum
- 8 = 4 x Bidens
- 9 = 5 x Lilium
- 10 = 7 x Crocosmia
- 11 = 3 x Liatris



'Raspberry Ripple'®

Raspberry Ripple je v Anglii velmi oblíbenou zmrzlinou. Myslíme si, že se tato letní sada určitě bude líbit velkému počtu pozorovatelů. Odstíny růžové a žluté jsou zde ve velmi atraktivní kombinaci. Září i za pošmourného počasí!

Osazovací plán (4 x 1,5 m)



Všechny rostliny se dodávají předpěstované v květináči

- | | |
|--------------------|--------------------|
| 1 = 4 x Dahlia | 6 = 7 x Gaura |
| 2 = 7 x Lobelia | 7 = 7 x Verbena |
| 3 = 5 x Rudbeckia | 8 = 8 x Sanvitalia |
| 4 = 4 x Pennisetum | 9 = 10 x Nemesia |
| 5 = 4 x Senecio | 10 = 7 x Lilium |



7m²

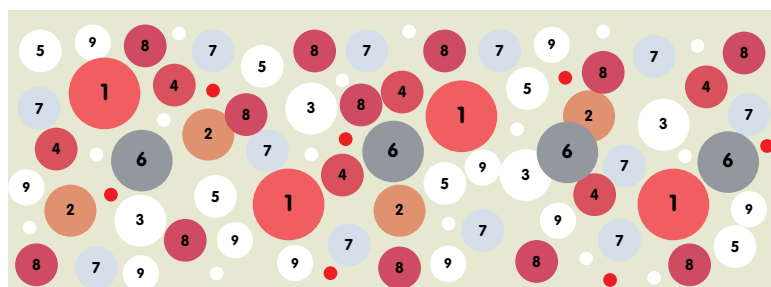
29368



'Red & White Splendour'©

Bílá s fantastickými červenými akcenty, vytvořená z květů různých tvarů. Nádherná barevná kombinace, která je novinkou v naší řadě konceptů letních sad. Nechte se překvapit!

Osazovací plán (4,5 x 1,5 m)



Všechny rostliny se dodávají předpěstované v květináči


- | | |
|---------------------|--------------------------------|
| 1 = 4 x Dahlia | 7 = 12 x Gaura |
| 2 = 4 x Pennisetum | 8 = 12 x Verbena |
| 3 = 4 x Cleome | 9 = 10 x Diascia |
| 4 = 6 x Lobelia | ○ = 15 x Acidanthera (cibulky) |
| 5 = 6 x Cosmos | ● = 7 x Lilium (cibulky) |
| 6 = 4 x Helichrysum | |





'Rollercoaster Ride'®

Plnost barev, které zanechají trvalý dojem. Zaujměte touto letní sadou!

Osazovací plán (3,5 x 1,5 m)



Všechny rostliny se dodávají předpěstované v květináči

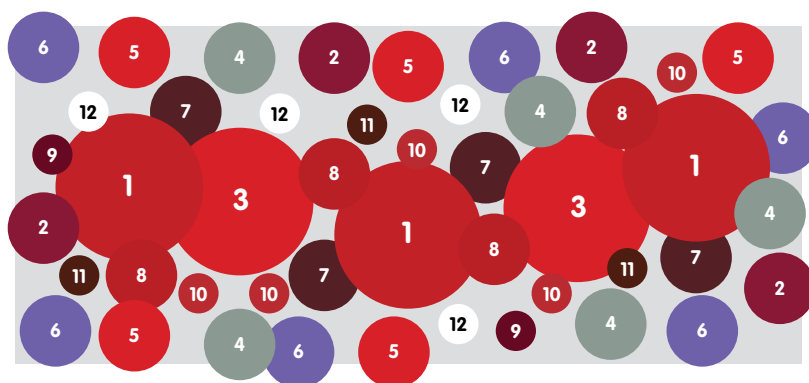
- | | |
|--|--------------------------|
| 1 = 4 x Dahlia  | 6 = 8 x Liatris |
| 2 = 2 x Dahlia  | 7 = 5 x Zantedeschia |
| 3 = 2 x Verbena | 8 = 5 x Lilium (cibulky) |
| 4 = 5 x Cosmos | |
| 5 = 5 x Salvia | |




'Rouge Rumble'©

Rušivý charakter hadovitých hlav montbrécie ještě zdůrazňuje ostrý kontrast mezi červenou a zelenou barvou. Tmavě fialová barva květů a listů dodává kompozici teatrální nádech.

Osazovací plán (3,5 x 1,5 m)



Všechny rostliny se dodávají předpěstované v květináči


- | | | |
|--|--------------------|----------------------|
| 1 = 3 x Dahlia  | 5 = 5 x Salvia | 9 = 2 x Zantedeschia |
| 2 = 4 x Dahlia | 6 = 6 x Lavandula | 10 = 5 x Crocosmia |
| 3 = 2 x Canna | 7 = 4 x Pennisetum | 11 = 3 x Lilium |
| 4 = 5 x Artemisia | 8 = 4 x Lobelia | 12 = 4 x Acidanthera |






'Rouroujaune'©

Základní barvy, které společně šíří příjemnou letní náladu! Robustní jiriny v kombinaci s vlnícími se trávami...

Osazovací plán (3,5 x 1,5 m)



Všechny rostliny se dodávají předpěstované v květináči

- | | |
|--|--|
| 1 = 3 x Dahlia  | 5 = 7 x Salvia |
| 2 = 4 x Dahlia  | 6 = 12 x Rudbeckia |
| 3 = 12 x Cosmos | 7 = 12 x Stipa |
| 4 = 5 x Salvia |  = 50 x Anemone (cibulky) |



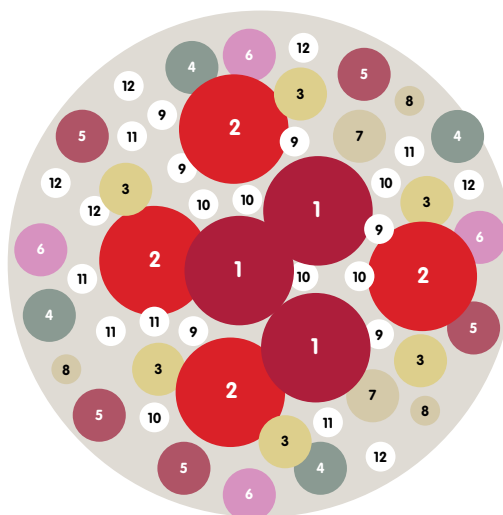
29307



'Sorbet Cérise'©

Sladká, plodná a opravdu poutavá. Člověk je skoro v pokušení ji vyzkoušet...

Osazovací plán (Ø 2,5 m)



Všechny rostliny se dodávají předpěstované v květináči

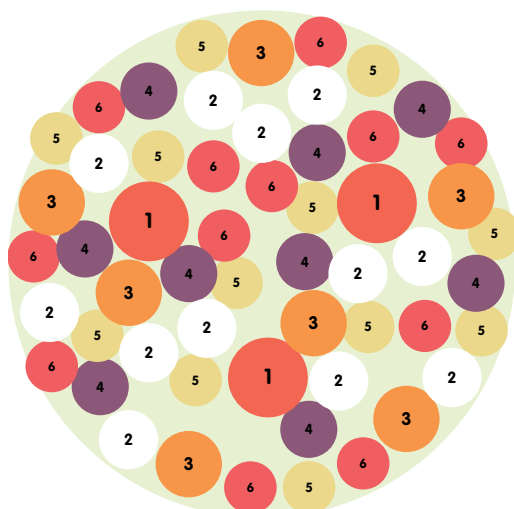
- 1 = 3 x Dahlie
- 2 = 4 x Dahlie
- 3 = 6 x Gaura
- 4 = 4 x Helychrysum
- 5 = 5 x Salvia
- 6 = 4 x Impatiens
- 7 = 2 x Scabiosa
- 8 = 3 x Verbena
- 9 = 6 x Ornithogalum
- 10 = 6 x Lilium
- 11 = 6 x Acidanthera
- 12 = 6 x Anemone




'Summer Salsa'©

V kombinaci s neobvyklými velkými letničkami působí tato letní sada osvěžujícím dojmem. Velká, nápadná a velmi výrazná.

Osazovací plán (Ø 3,5 m)



Všechny rostliny se dodávají předpěstované v květináči

- 1 = 3 x Leonitis
- 2 = 12 x Agastache
- 3 = 7 x Dahlie 
- 4 = 9 x Perilla
- 5 = 12 x Stipa
- 6 = 12 x Bidens




29902

'Summertime'©

Osazovací plán
(4,5 x 1,5 m)


Letní směs plná veselých barev. Tento koncept přináší letní oživení do zelených ploch. Kavyl (Stipa) se pohupuje ve větru mezi statnými květy jirinek a třápatek (Rudbeckia).



Všechny rostliny se dodávají předpěstované v květináči

- 1 = 3 x Dahlia
- 2 = 4 x Dahlia
- 3 = 6 x Rudbeckia
- 4 = 6 x Salvia
- 5 = 6 x Salvia
- 6 = 12 x Verbena
- 7 = 6 x Stipa
- 8 = 7 x Bidens
- 9 = 5 x Nicotiana





5m²




29312


'Sunrays'©

Osazovací plán (Ø 2,5 m)

Vychutnávejte si po celý den teplou červenou zář! Nádherný rozkvetlý záhon v teplých barevných tónech, s tmavými listy a velkými květy.



Všechny rostliny se dodávají předpěstované v květináči

- 1 = 3 x Canna
- 2 = 3 x Dahlia 
- 3 = 5 x Dahlia
- 4 = 3 x Rudbeckia
- 5 = 6 x Nicotiana
- 6 = 5 x Bidens
- 7 = 4 x Tagetes
- 8 = 3 x Hordeum
- 9 = 3 x Tagetes
- 10 = 7 x Crocosmia
- 11 = 5 x Lilium



LETNÍ SADY



**Letní sady –
přilákají včely a motýly!**



Letní sady: pro všechny!

Tuto letní výsadbu je schopen pořádit a realizovat každý. Stačí jen postupovat podle jednoduchých pokynů, které společnost Verver Export k letním sadám poskytuje.

Osazovací plán je připravený ihned k použití a obsahuje potřebná čísla a barvy.

Každý koncept výsadby se skládá z jednoho sadbovače se šesti sazenicemi v očíslovaných květnících.



Květináče se sazenicemi se pak umístí podle osazovacího plánu. Pak už je stačí jen zasadit a letní výsadba bude rychle zřít v plném květu.

Nejprve na místo výsadby rozhodte hnojivo a záhon zarovnejte hráběmi.

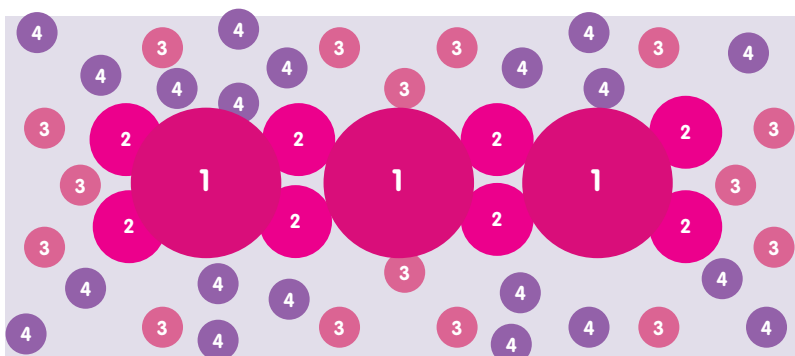
Snazší už to **být nemůže...**




'Sylphide'©

Tato efektní letní sada nabízí záhon v krásných růžových tónech. Základ sady tvoří dvě odrůdy velkých a velmi odolných jřín.

Osazovací plán (3,5 x 1,5 m)



Všechny rostliny se dodávají předpěstované v květináči

- 1 = 3 x Dahlia 
- 2 = 8 x Dahlia
- 3 = 16 x Gaura
- 4 = 20 x Verbena



7m²



29377




LETNÍ SADY


'Tango for Two'©

Dvě odrůdy oblíbených oranžových jirín v jednom konceptu: na tango jsou potřeba dva! Výrazný kontrast mezi jednoletou výsadbou v odstínech růžové, oranžové a modré. A to vše v závoji prosa (Panicum).

Osazovací plán (Ø 3 m)



Všechny rostliny se dodávají předpěstované v květináči

- 1 = 3 x Dahlia 
- 2 = 4 x Dahlia
- 3 = 5 x Verbena
- 4 = 3 x Panicum
- 5 = 9 x Salvia
- 6 = 7 x Bidens
- 7 = 12 x Verbena
- 8 = 12 x Crocosmia
- 9 = 6 x Lilium (cibulky)



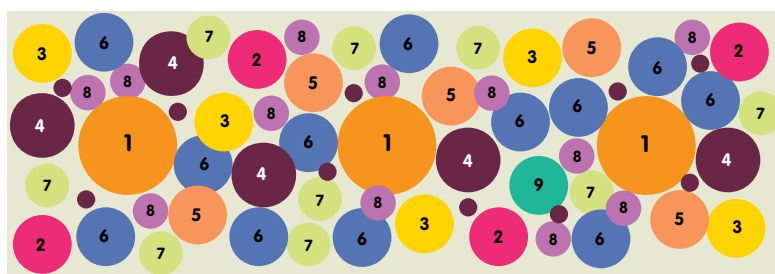
7m²



'Touch of Autumn'©


Robustní dosny (Canna) vyčnívající nad ostatními rostlinami se střídají s jemnou strukturou květů šalvěje (Salvia) a hledíkovky (Nemesia). Tmavé listy jirín dodávají celku hřejivý podzimní akcent.

Osazovací plán (4,5 x 1,5 m)



Všechny rostliny se dodávají předpěstované v květináči

- | | |
|--------------------|--------------------------|
| 1 = 3 x Canna | 6 = 12 x Salvia |
| 2 = 4 x Dahlia | 7 = 9 x Coleus |
| 3 = 5 x Rudbeckia | 8 = 12x Nemesia |
| 4 = 5 x Pennisetum | • = 10x Lilium (cibulky) |
| 5 = 5 x Bidens | |



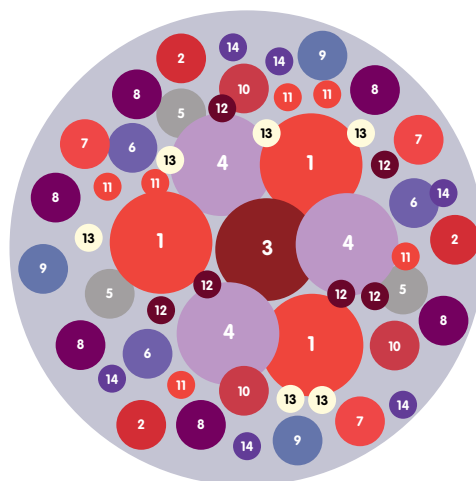
29314




'Vesuve Veine'©

Exploze barev, ale především tvarů, vytváří naprosto velkolepý efekt této kompozice. Čím déle se na ni díváte, tím více zajímavých detailů objevíte.

Osazovací plán (Ø 2,5 m)



Všechny rostliny se dodávají předpěstované v květináči

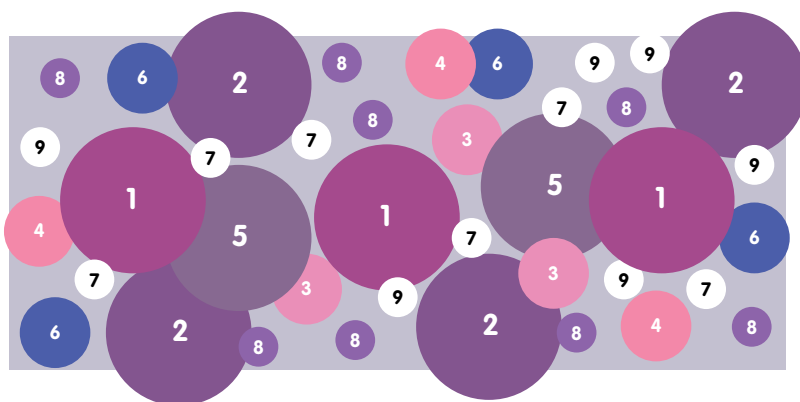
- 1 = 3 x Dahlie 
- 2 = 3 x Dahlie
- 3 = 1 x Canna
- 4 = 3 x Verbena
- 5 = 3 x Artemisia
- 6 = 3 x Agastache
- 7 = 3 x Salvia
- 8 = 6 x Verbena
- 9 = 3 x Felicia
- 10 = 3 x Lobelia
- 11 = 6 x Crocosmia
- 12 = 6 x Lilium
- 13 = 6 x Acidanthera
- 14 = 6 x Anemone




'Violet Voile'©

Tento bohatý květinový záhon s harmonickou hrou barev v odstínech modré, růžové a fialové je skutečným magnetem pro motýly a hmyz.

Osazovací plán (3,5 x 1,5 m)



Všechny rostliny se dodávají předpěstované v květináči

- | | |
|--|---------------------|
| 1 = 3 x Dahlia  | 6 = 4 x Salvia |
| 2 = 4 x Dahlia | 7 = 6 x Lilium |
| 3 = 3 x Lythrum | 8 = 8 x Liatris |
| 4 = 3 x Cosmos | 9 = 6 x Acidanthera |
| 5 = 2 x Verbena | |



7m²



29340




LETNÍ SADY



'XXL'©

Osazovací plán (4,5 x 1,5 m)

Velmi vysoká a impozantní sada díky svým tvarům a barvám. Stručně řečeno: XXL! Příjemně, teplé letní tóny, které budou hřát u srdce až do pozdního podzimu.



Všechny rostliny se dodávají předpěstované v květináči

- | | |
|---|----------------------------|
| 1 = 4 x Dahlia | 6 = 10 x Nicotiana |
| 2 = 4 x Dahlia | 7 = 8 x Ipomoea |
| 3 = 3 x Dahlia  | 8 = 12 x Agastache |
| 4 = 2 x Ricinus  | 9 = 17 x Lillium (cibulky) |
| 5 = 4 x Panicum | |

Dohoda o zeleném městě


Čistá a zdravá města pro Evropu

Dohoda o zelených městech je iniciativou Evropské komise, jejímž cílem je mobilizovat evropské starosty, kteří se zavázali k ochraně přírodního prostředí. Cílem je také zvýšit kvalitu života všech Evropanů a urychlit provádění příslušných právních předpisů EU v oblasti životního prostředí na místní úrovni.


Přistoupením k dohodě se města zavazují, že do roku 2030 zvýší své úsilí v pěti oblastech:

1. **Ovzduší:** dosažení významného pokroku ve zvyšování kvality ovzduší tím, že se přiblížíme k plnění směrnic WHO pro kvalitu ovzduší, a co nejdříve ukončíme překračování norem EU pro kvalitu ovzduší.
2. **Voda:** dosažení významného pokroku ve zvyšování kvality vodních ploch a účinnosti využívání vody.
3. **Příroda a biologická rozmanitost:** dosažení významného pokroku v ochraně a zvyšování biologické rozmanitosti ve městech, včetně zvyšování rozlohy a kvality městské zeleně a zastavení úbytku městských ekosystémů a podpory jejich obnovy.
4. **Oběhové hospodářství a odpady:** pokrok směrem k oběhovému hospodářství výrazným zlepšením nakládání s komunálním odpadem, podstatným snížením produkce odpadu a jeho skládkování a výrazným snížením množství odpadu ukládaného na skládky.
5. **Hluková zátěž:** podstatné snížení hlukové zátěže ve městech a její přiblížení k úrovním doporučeným WHO.

Dohoda o zelených městech rovněž zajistí soudržnost s ostatními iniciativami EU a podpoří provádění evropské zelené dohody a cílů udržitelného rozvoje OSN.



1.



2.



3.



4.



5.





Dohoda pro správce veřejné zeleně

Do roku 2030 je tedy třeba udělat mnoho práce, a to i pro vás jako správce veřejné zeleně. V rámci úsilí o ochranu přírody a biologické rozmanitosti je však třeba věnovat pozornost několika praktickým bodům.

- Správná rostlina na správném místě
- Prodloužení doby kvetení výsadby
- Větší biologická rozmanitost – stoupá s rozmanitostí cibulovin, rostlin, keřů a stromů
- Zelené střechy na veřejných budovách
- Zelená infrastruktura – propojení zelených prvků

Rádi s vámi budeme spolupracovat na dosažení vašich cílů.

Sazenice cibulovin s letním kvetením vysazujte ihned po ledových mužích. To je možné také díky naší nabídce těchto předpěstovaných cibulovin.

K pěstování nepotřebujete vlastní skleník. My rostliny předpěstujeme a dodáme a vy jednoduše vytvoříte krásné letní výsadby včetně překvapení v podobě dlouho kvetoucích rostlin, jako jsou jirfíny, kany, apod.

PŘED PĚS TO VANE





Snadné, jako pozdrav!

Pohled
do zákulisí



Naše květináče s předpěstovanými hlízami vám nabízejí jen samé výhody:

- Žádná potřeba personálu k výsadbě hlíz v únoru/březnu
- Žádné požadavky na prostor ve skleníku
- pěstování v květináčích o objemu 2 nebo 5 litrů
- dodání po ledových mužích
- dodání rostlin o výšce cca 20 cm



Důležité informace k objednávání a dodání

- Uzávěrka objednávek předpěstovaných letních cibulovin je 1. února
- Minimální odebrané množství na odrůdu: viz objednávkový formulář
- Doba dodání: KT 19
- Spolu s předpěstovanými letními cibulovinami si můžete nechat dodat i další volně ložené letní cibuloviny



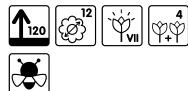
Jiřiny v květináčích

Jiřiny, které v květináčích obdržíte, budou ve vašem záhonu zaručeně kvést již za několik týdnů.




30024
Jiřina série Alfa-Zulu
'Alfa'

Jednoduché jasně růžové květy pohupující se ve větru.




30019
Jiřina dekorativní
'Arthur Hambley'

Krásná fialová barva a mimořádně velké květy.



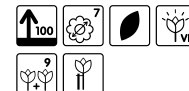
29266
Jiřina pomponkovitá
'Bantling'

Pomponkovitá jiřina vhodná k řezu.



29217
Jiřina Bishop
'Bishop of Auckland'

Odrůda Bishop s tmavě červenými květy.



29205
Jiřina kaktusovitá nízká
'Blue Record'

Dobrá výplňová rostlina.




29237
Jiřina Topmix
'Bonne Esperance'

Kvete po celé léto.



29243
Jiřina kaktusovitá
'Chat Noir'

Velmi robustní, tmavě červené.



30032
Sasankovitá jiřina
'Honey'

Pěkná, malá dvoubarevná jiřina.



NOVINKA



30025
Jiřina série Alfa-Zulu
'Delta'

Pěkný žlutý kruh v srdci bledě růžového květu.




30020
Jiřina kaktusovitá
'Dutch Explosion'

Okvětní lístky se postupně zbarvují do tmavě růžové barvy.



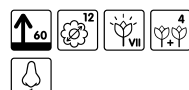
29136
Jiřina dekorativní
'Glorie van Noordwijk'

Krásná, velmi plodná rostlina.



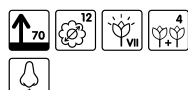
30005
Jiřina Honka, nízká
Honka žlutá

Žlutá barva této odrůdy je velmi jemná.



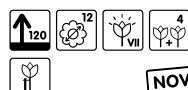
30006
Jiřina Honka
Honka červená

Propůjčí vaši výsadbě krásné akcenty.



30033
Jiřina kaktusovitá
'Inland Dynasty'

Vysoká a robustní rostlina.

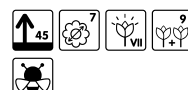


NOVINKA



30023
Jiřina Topmix
Žlutá

Jasná a výrazná žlutá barva.



30021
Jiřina kaktusovitá
'Jura'

Opravdová pastva pro oči.





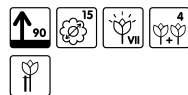
30034
Jiřina dekorální
'Kelvin Floodlight'

Obrovské květy.




30008
Jiřina kaktusovitá
'Ludwig Helfert'

Krásné zlatavě oranžové květy na velmi pevných stoncích.




29267
Sasankovitá jiřina vysoká
'Mambo'

Mimofádně dlouhá doba kvetení.




29123
Jiřina kaktusovitá vysoká
'My Love'

Tato bílá jiřina se velmi dobře pěstuje.




29108
Sasankovitá jiřina vysoká
'Paso Doble'

Krásná rostlina na záhony v odstínech žluté a bílé.



30009
Sasankovitá jiřina
'Pink Butterfly'

Světle žluto růžový květ.




30035
Jiřina Topmix
'Pride One'

Tmavé listy.



29112
Jiřina kaktusovitá nízká
'Playa Blanca'

Jistota na záhonech v čistě bílé barvě.



29145
Jiřina náhrdelníkovitá
'Pooh'

Veselé barvy září do dálky.



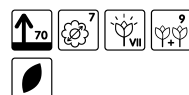
30022
Jiřina náhrdelníkovitá
'Pourpre'

Nízká s tmavě fialovými květy.




30010
Jiřina Happy Single
'Princess'

Každý jednotlivý květ má svůj vlastní vzor.



30036
Jiřina dekorální
'Princess Erika'

Pojmenovaná po francouzské zpěvačce.




29234
Jiřina Dark Angels
'Pulp Fiction'

Nízká jiřina v jasně červené barvě s velmi tmavými listy.




30026
Jiřina dekorální
'Purple Flame'

Purpurově červené květy na tmavých stoncích.



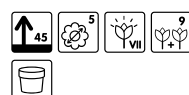
29127
Jiřina kaktusovitá
'Purple Gem'

Velmi žádaná jiřina pro vytvoření kontrastů




29238
Jiřina miňonkovitá
'Roodkapje'

Červená Karkulka.



29290
Jiřina dekorální
'Serenade'

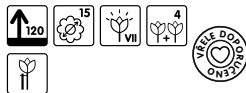
Velmi vhodná k výzdobě květinových nádob.





30012
Jiřina kaktusovitá
'Striped Ambition'

Půvabná odrůda s velkými květy.



30013
Jiřina Melody
'Swing'

Oblíbená s mnoha květy po celé léto. Zaručený úspěch!



29289
Jiřina kaktusovitá
'Witteman's Best'

Velmi výrazná, červená kaktusovitá jiřina.



29150
Jiřina miňonkovitá
'Yellow Sneezzy'

Květináč s odrůdou 'Yellow Sneezzy' je jako sluneční paprsek.



Kaly (Zantedeschia) v květináči

V záhonu je okamžitě patrný dekorativní charakter listů. Rostlina kvete nepřetržitě až do podzimu.



29183
Kala v květináči
Supri-White

Čistě bílá.



29184
Kala v květináči
Supri-Yellow

Čistě žlutá.



29185
Kala v květináči
Supri-Black

Černá.




29186
Kala v květináči
Supri-Orange

Oranžová.




29187
Kala v květináči
Supri-Pink

Světle růžová.



29188
Kala v květináči
Supri-Red

Červená.



29240
Kala v květináči
Supri-Violet

Fialová.



Dosny (Canna) v květináči

S dosnou v květináči zaručeně docílíte krásných listů a rychlého růstu.



30029
Dosna
'Alaska'

Nádherné bílé květy.



29299
Dosna
'Australia'

S tmavými listy.



29220
Dosna
'Bengal Tiger'

Krásná v letních směsích ve žluté nebo oranžové barvě.



30004
Dosna
'Cannova Pink'

Silně rozvětvená odrůda s bohatým nasazováním pupat.





30028
Dosna
'Cleopatra'

Zároveň světlé i tmavé listy.



29201
Dosna
'Durban'

Hnědooranžové listy, pěkný pruhovaný vzor.



29193
Dosna
'Gran Canaria'

Nízká odrůda se světle žlutým květem a jasně zelenými listy.



29297
Dosna
'Kreta'

Třešňově červená odrůda s tmavě zelenými listy.



30030
Dosna
'Madeira'

Nízká kala, nejhodnější do květináčů.



30027
Dosna
'Pacific Beauty'

Fluorescenční oranžové květy.



29300
Dosna
'Tenerife'

Pozoruhodný dojem!



Begonie Non Stop v květináči

Nevyžaduje mnoho péče a přináší spoustu radosti a barev.



29275
Begonie
Non Stop White



29271
Begonie
Non Stop Yellow



Zajímavé detaily

Indický Výstřel

Semena kany jsou také známá jako Indický Výstřel. Semena jsou tak tvrdá, že se jimi dá puškou prostřelit dřevo. Vypráví se, že v 19. století během Velkého indického povstání používali vojáci semena kany jako munici, když jim došly kulky. Tímto způsobem se kana rozšířila i do volné přírody.

Semena kany se stále používají jako korálky na náhrdelníky a jiné šperky. Kana je původně tropická rostlina. Klíčová slova pro úspěch (velké rostliny) v létě jsou: vlhkost a teplota!





29272
Begonie
Non Stop Orange



29273
Begonie
Non Stop Pink



29274
Begonie
Non Stop Red



Převíslé begonie

Převíslé begonie do truhlíků a květináčů. Vhodné pro místa s nižším slunečním svitem.



30015
Begonie
White

Bílá



29294
Begonie
Yellow

Žlutá



29292
Begonie
Orange

Oranžová



30016
Begonie
semperflorens 'Apple Blossom'

Velmi rychle se rozrůstá a kvete až do konce sezony. Snáší sucho.



29295
Begonie
Pink

Růžová



29293
Begonie
Red

Červená



Begonie v květináči

Speciální begonie pro letní výsadbu.



30018
Begonie
Rex Beleaf 'Inca Night'

Krásně zdobená listová begonie do nádob i na záhony.



Kalokvěty (Agapanthus) v květináči

Tyto kalokvěty se nyní dodávají v silitrových květináčích, takže zaručeně vykvetou hned v prvním roce.



29242
Kalokvět
White

Bílá



29227
Kalokvět
Blue

Modrá



Jednoleté alstromérie v květináči

Kompaktní alstromérie, které se skvěle hodí do letních záhonů. Kvetou velmi dlouho (červen–říjen) a nejsou vysoké!





29261
Alstromérie
Bílá



29262
Alstromérie
Žlutá



29263
Alstromérie
Růžová



30001
Alstromérie
'Indian Summer'

Tmavé listy.



30003
Alstromérie
Červená



29264
Alstromérie
Fialová



Víceleté alstromérie v květináči

Víceleté alstromérie snesou mráz až do cca -10°C . Kvetou od května do října. Dodáváme je v květináčích 9 cm.



30002
Alstromérie
'Summer Breeze'

Lehce žíhané listy. Robustní rostlina vhodná do trvalkových kompozic.




Další druhy v květináčích

Další cibuloviny v květináčích pro letní měsíce.



29228
Cosmos atrosanguineus
Krásenka čokoládová

Nádherné „černé“ zbarvení. Vůně čokolády.



29283
Ensete Red
Banánová palma

V jedné sezóně dosáhne výšky dvou metrů.



29260
Liatris spicata
**'Floristan Alba'/
Šušarda bílá**

Pro výsadbu mezi křoviny nebo letničky.



29231
Liatris spica ta rose
**Šušarda klasnatá
růžová**

Rustikální.




29291
Tulbaghia violacea
Česnek pokojový

Kvete od července. Z jediné rostliny vyrůstá více stonků s květem.



PŘEDPĚSTOVANÉ



STRO

JOVÁ

VÝSA

DBA

Nemáte čas ani personál? Díky našemu vozovému parku a pracovníkům vysadíme také krásné letně kvetoucí pásy podél silnic a květinové louky ve vašich parcích.

Různé letně kvetoucí cibuloviny ve směsi nebo jen jeden druh v kombinaci se semeny květin. Nechte se překvapit!



JOVÁ

VÝSA



Strojová výsadba: výhody

Krajnice a parky mohou kvést již brzy na jaře. To je velmi důležité pro hmyz, který se objevuje již začátkem jara, jako jsou např. čmeláci a včely. Výběr směsi cibulovin je rozhodující pro délku květu a další péči o vaše veřejné zelené plochy. Strojová výsadba cibulovin do trávníku má mnoho výhod:



1. Úspora práce

Zbavíme vás nejnáročnější práce. Sázecí stroje společnosti Verver Export nabízejí řešení: - výsadba 40 000 cibulek za půl dne nebo 100 000 cibulek za celý den (samozřejmě v závislosti na velikosti cibulek – u malých cibulek lze množství ještě ztrojnásobit!) - kvetoucí efekt se opakuje po řadu let. Náklady na čtvereční metr jsou vzhledem k udržitelnosti nízké.



2. Nenákladná péče

Krajnice, parky a louky s kvetoucími cibulovinami nevyžadují velkou péči. Po odumření cibulovin na konci jara můžete jednoduše opět začít se sekáním. A ještě mnohem více: U dlouho kvetoucích směsí ušetříte možná brzy na jaře několik intervalů sečení!



3. Biodiverzita

Cibuloviny zvyšují biodiverzitu veřejného prostoru. Se správně zvoleným sortimentem bude výsadba prokazatelně přínosem v podobě zdroje potravy pro probouzející se motýly, včely a čmeláky. Garantujeme vám skutečné květinové moře, ze kterého budou mít užitek nejen motýli a včely, ale i kolemjdoucí a lidé vyhledávající odpočinek. Doplňte je případně s našimi květinovými semeny.



4. Know-how

Náš prodejní tým prověří vaše místo výsadby z hlediska toho, co bude pro něj vhodné, a pomůže vám správně vybrat z našeho stále se rozšiřujícího sortimentu!

Výběr stroje

Vývoj strojů u společnosti Verver Export se nezastavil. Pro různé produkty nebo použití byly vyvinuty nové stroje*. V tomto katalogu je u každé směsi cibulovin uvedeno, který stroj lze použít.



Sázecí stroj 100 cm: sází cibuloviny v šíři jednoho metru. Je vhodný pro pásy podél krajnic a v parcích nebo pro osázení rozlehlých ploch.



Sázecí stroj 50 cm: sází cibuloviny v šíři půl metru. Je vhodný pro pásy podél krajnic, kde je pracovní šířka užší než jeden metr nebo pokud chcete vytvořit dlouhé pásy, ale máte nižší rozpočet.



City Planter: sází cibuloviny v šíři 50 cm. U tohoto stroje se dávkovač nachází z boku stroje. Je vhodný pro stanoviště, na kterých chcete vysazovat od stromu ke stromu, od sloupu ke sloupu nebo od lavičky k lavičce.



Svahový sazeč: Tento stroj umí sázet na nakloněných plochách s maximálním úhlem sklonu 30 až 35 stupňů. Je vybaven pásovými řetězy a dodatečným dávkovačem pro rovnoměrný výsledek sázení.



Rotační sazeč: Tento stroj sází v šíři jednoho metru a v jednom pracovním kroku dokáže frézovat, sázet a válcovat. Je obzvláště vhodný pro méně těžké druhy zeminy. Používá se pro cibuloviny kvetoucí na jaře a v létě.



Sazeč jířin: dvojitý City Planter, přičemž hlízy jsou ve 2 řadách ručně vhazovány do trychtýře a následně sázeny. Za strojem nevisí žádný válec ani žádné podobné egalizační zařízení, neboť zemina musí zůstat kyprá. Pod trávnik není možno sázet, zemina musí být nejprve vyfrézována.

*Pozor: Ne všechny stroje jsou k dispozici na všech odbytích společnosti Verver Export nebo je nelze použít z důvodů půdní bonity.

Náročné na práci? Realizujte svou letní výsadbu pomocí stroje.





21070



'Bee Happy' ©

Velká diverzita biologicky pěstovaných jřín s jednoduchými květy. Obzvláště přitažlivé pro celou řadu druhů hmyzu. Když je sezóna většiny květin a rostlin u konce, jsou jřiny pro hmyz stále ještě zdrojem potravy. Výsadba, jejíž realizace Vás skutečně potěší!

V oblastech s mírnou zimou může výsadba pod překrytím mulčovací kůrou vydržet několik let.

Zóny
Typ stroje

1,2



Vlastnosti směsi

1.000 květinových cibulí ve směsi 20 druhů

Pruhy, pásy

✓

Volně na ploše

✓

Venkovský styl

X

Zahradnický styl

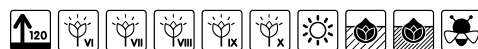
6 / m²

Délka květu

14 týdnů


Trvanlivost

1 rok






21061

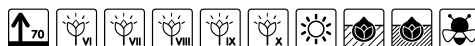


'Costa Dorada' ©

Pestrá paleta letních kvetoucích cibulovin v kombinaci s veselou směsí květinových semen. Efektem této výsadby je dlouhé léto plné květin.

V oblastech s mírným klimatem je výsadba mnohaletá.

Zóny	1,2,3
Typ stroje	
Vlastnosti směsi	1.000 květinových cibulí ve směsi 7 druhů
Pruhy, pásy	✓
Volně na ploše	✓
Venkovský styl	X
Zahradnický styl	70 / m ²
Délka květu	14 týdnů
Trvanlivost	1 rok





'Hot Summer' ©

Lilie jsou jako jedny z mála letních cibulovin odolné vůči zimě. Díky kombinaci se směsí květinových semen máte přes celé léto krásnou květinovou louku především však v období, kdy kvetou lilie současně s mladými lučnými květinami. Před sázením a setím je nutno travnatou plochu vyfrézovat.

Zóny
Typ stroje

1,2,3



Vlastnosti směsi

1.000 květinových cibulí
ve směsi 4 odrůd

Pruhy, pásy

✓

Volně na ploše

X

Venkovský styl

X

Zahradnický styl

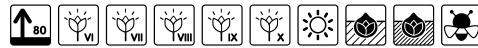
35 / m²

Délka květu

14 týdnů

Trvanlivost

až 3 let



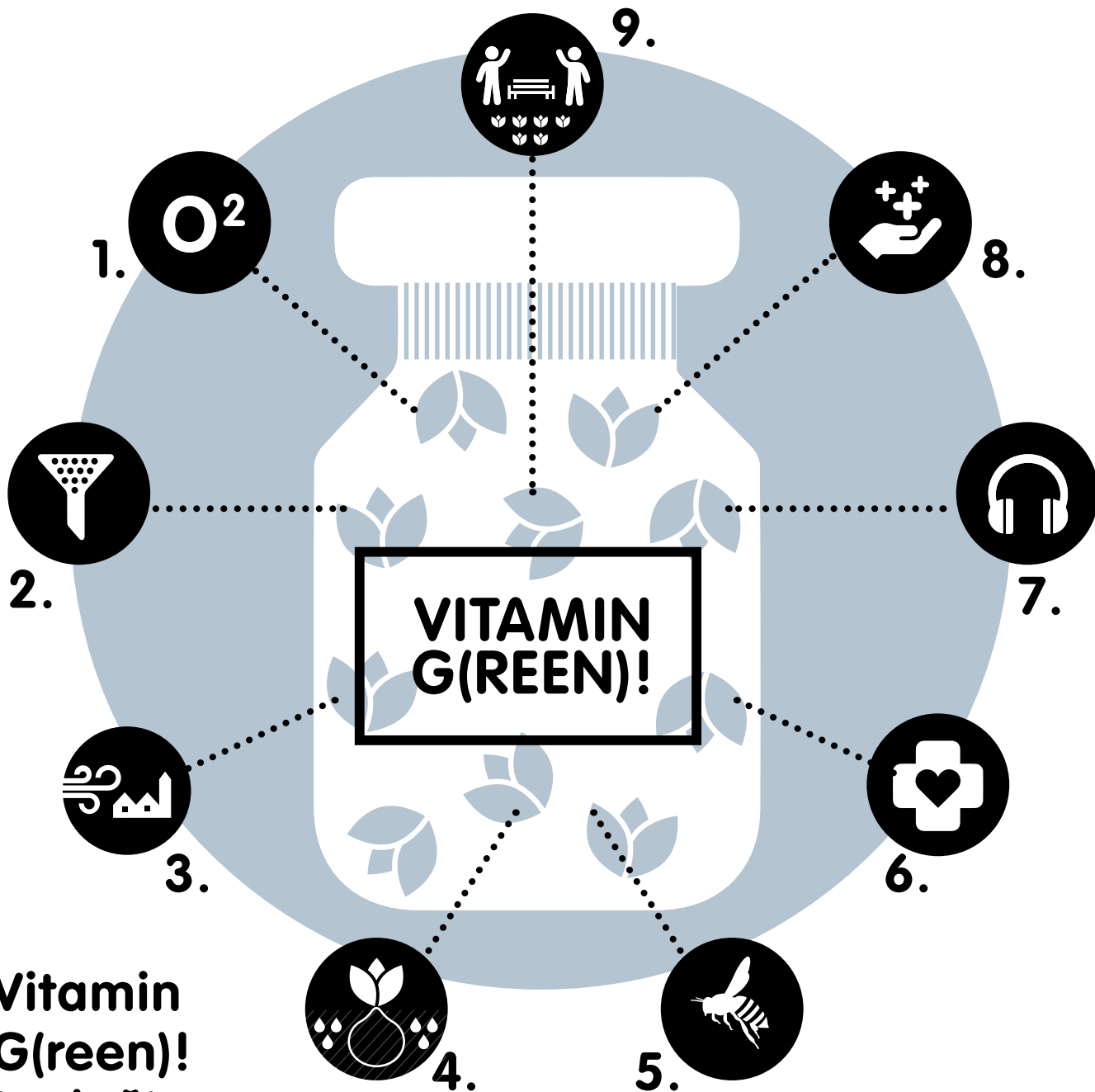
21048



UDRŽ ITEL NOST

Potřeba udržitelné zeleně nabývá stále více na významu. Verver Export se svými partnery nabízí koncepty pro uspokojení této potřeby.

Nová řada: Tram Prairie – koncept odolný proti suchu/teplu. Tato nová produktová řada má ještě více konceptů ve fázi testování.



Vitamin G(reen)! (Zeleň)

Stále hlasitěji se ozývá volání po uceleném a udržitelně navrženém venkovním prostoru s větší biodiverzitou. Použití udržitelné výsadby, materiálů a produktů přispívá významnou měrou k tomu, aby se také městská prostředí stala v budoucnu pro život udržitelnými.

ZELEŇ

1. Přeměňuje CO_2 na O_2
2. Filtruje jemný prach
3. Zabraňuje zahřívání města
4. Zabraňuje vysoušení půdy
5. Zvyšuje biologickou rozmanitost
6. Má pozitivní vliv na naše zdraví
7. Tlumí hluk
8. Pomáhá zachovávat přirozené životní prostředí i pro další generace
9. Podporuje sociální soudržnost ve čtvrtích a veřejné parky se stávají místem setkávání a odpočinku.

Barevné, trvalkové a lehce udržovatelné záhony!

Nedávná studie potvrdila, že zelená zóna vytvořená trvalkami je levnější než plocha zatravněná, která vyžaduje údržbu. Koncept společnosti Verver Export - sady Tram Robuste - ukazuje, že bezprostředně po prvním roce se hodinová cena práce potřebná pro údržbu snižuje ve srovnání s pravidelným sezonním sečením travnaté plochy. Investiční náklady jsou samozřejmě v prvním roce vyšší, ale v příštích méně než deseti letech se vaše investice vrátí. A navíc, vzhled veřejného prostoru bude zajímavější!

SADY TRAM ROBUSTE – ODOLNÉ TRVALKOVÉ SADY

Výběr rychle rostoucích trvalek v kombinaci se sadou jarních cibulovin.

➔ **48 trvalkových rostlin
± 300 květinových cibulí**

Zaručený úspěch s nízkými náklady

Díky konceptu sad Tram Robuste mají trvalky důležitou emocionální roli ve veřejné zeleni:

- Zelená zóna je vizuálně i funkčně atraktivní!
- Květinové oživení zeleně v obytných čtvrtích, před firemními i státními budovami a v parcích
- Rostliny vyžadující pouze omezenou údržbu, čímž snižují tyto náklady

Možnosti využití

- Krajnice komunikací
- Místa s obtížným přístupem a tedy bez možnosti údržby
- Kolem solitérních keřů
- Samostatné záhony
- Plochy s pozdně kvetoucím porostem
- Výsadba na hřbitovech
- Prostor kolem stromů



Sady Tram Robuste:

Výběr trvalek, které rostou velmi rychle!

Ideální řešení proti růstu nežádoucích rostlin

Pokyny pro výsadbu trvalek

- Z půdy odstraňte trvalé plevele
- Připravte / vylepšujte půdu
- Obsah humusu 5,5 ; pokud je <5, pak obohatte půdu! Buďte zvláště opatrní na písčitém pozemku!
- Ideální je PH 5,5
- Rozmístění trvalek / 8 rostlin na m² !!
- Sázejte v doporučené době výsadby. Samozřejmě záleží i na klimatických podmínkách a místních okolnostech
- Hned po výsadbě zalijte



Údržba trvalek

- Během prvního roku odstraňujte ručně nežádoucí plevel, NEPLEJTE mechanicky !
- Odstraňujte případné odpadky
- Během zimy trvalky nezkracujte
- Ponechte opadané listy na zemi
- Na jaře vytrhejte případný plevel
- Doplňte všechna případně prázdná místa
- V závislosti na typu půdy, v případě velkého sucha, je nutné porost zalít



Pokyny pro výsadbu cibulovin

- Cibuloviny sázejte na podzim *
- Cibule rozhodte mezi trvalkové rostliny
- Pak cibule zasadte v místě, kam dopadly (v hloubce asi znásobku výšky cibule)
- Po výsadbě doporučujeme plochu v případě sucha zalít

* pokud obdržíte své trvalky na jaře, pak vám květinové cibule zašleme následující podzim!





Tram Robuste

'Andromeda'© 6m²

Velmi vhodná pro osázení krajnic podél silnic a na kruhové objezdy. V létě se vybarvuje velmi pozvolna. V zimě vytváří pozoruhodné siluety. Na počátku jara lze staré stonky snadno odlomit nebo je zkrátit křovinořezem.

Použitá trvalka:

Sedum

Sada cibulovin pro
jarní kvetení
350 cibulí

Výška



Období květu



Slunce/stín



Vlhkost půdy



Typ půdy



Přitahuje hmyz





Tram Robuste

'Aquarius'© 6m²

V této sadě výrazně převládá modrá barva Gerania, které navíc kvete velmi dlouho. Rozvíjí se rychle a díky tomu zabraňuje růstu plevelů. Je trochu citlivější na sůl, a proto je méně vhodné k vysazování podél silnic. Je však velmi atraktivní například na kruhových objezdech.

Použitá trvalka:
Geranium

Sada cibulovin pro
jarní kvetení
320 cibulí

Výška



Období květu



Slunce/slín



Vlhkost půdy



Typ půdy



Přitahuje hmyz





29402



Tram Robuste

'Big Bang'© 6m²

Extrémně odolná rostlina. Vhodná pro osázení prostoru u silnic. Ale také na místech, kde si chodci rádi zkracují cestu ... Zimní vzhled poté nabídne krásnou podívanou na uschlé květy. A proto s jejich odstraněním počkáme až do konce zimy, kdy se začnou objevovat první malé jarní cibuloviny.

Použitá trvalka:
Rudbeckia

Sada cibulovin pro
jarní kvetení
415 cibulí

Výška



Období květu



Slunce/stín



Vlhkost půdy



Typ půdy



Přitahuje hmyz





29403



Tram Robuste

'Comet'© 6m²

Vzhledem ke své výrazné půdopokryvné vlastnosti vyžaduje rostlina velmi malou údržbu. Roste i na mírně stinných místech a navíc dobře snáší lehčí sucho. Na robustních, v cik-cak tvaru zakřivených stoncích černo-hnědé barvy vykvétá množství malých bílých květů. Květy se objevují trochu později v létě, takže tuto sadu použijeme většinou v sousedství jiných kvetoucích rostlin.

Použitá trvalka:
Aster

Sada cibulovin pro
jarní kvetení
315 cibulí

Výška



Období květu



Slunce/stín



Vlhkost půdy



Typ půdy





29405



Tram Robuste

'Fusion'© 6m²

Velká, robustní rostlina s velkými, hrubými listy. Rychlý růst. Vhodná jak pro slunné, tak i pro stinné stanoviště. Prospívá nejlépe v půdě bohaté na humus. Brzy vytváří hustý zelený koberec. Doporučujeme kombinovat ji s jinými kvetoucími rostlinami, protože kvete pouze po omezenou dobu.

Použitá trvalka:
Symphytum

Sada cibulovin pro
jarní kvetení

315 cibulí

Výška



Období květu



Slunce/stín



Vlhkost půdy



Typ půdy





29423



Tram Robuste

'Luna'© 6m²

Krásná a velmi dekorativní tráva, jejíž barva přechází v letních měsících ze zelené na žlutou. Není to rostlina, která se prostorově rozrůstá, ale má krásný vztyčený růst v trsech. Pro zajímavý letní vzhled doporučujeme kombinovat tuto rostlinu s kvetoucími trvalkami. V zimě vytváří pozoruhodnou siluetu.

Použitá trvalka:
Deschampsia

Sada cibulovin pro
jarní kvetení
300 cibulí

Výška



Období květu



Slunce/slín




Vlhkost půdy



Typ půdy





Tram Robuste

Duo 'Mars'© 6m²

Tento koncept upoutává pozornost díky energii robustní Rudbeckie, kterou jsme zde spojili s rostlinou vkládající porostu větší objem. V kombinaci s raně kvetoucími cibulovinami a krásným podzimním vzhledem prachových peříček traviny lze sadu Duo 'Mars' využít různým způsobem v jakémkoliv květinovém záhonu. Toleruje sůl.

Použité trvalky:

Rudbeckia, Pennisetum

Sada cibulovin pro
jarní kvetení
450 cibulí

Výška



Období květu



Slunce/sřín



Vlhkost půdy



Typ půdy





29579



Tram Robuste

Trio 'Neptunus'© 6m²

Spojení velmi odolných rostlin pro sušší podmínky. Zde použité trvalky se sázejí spíše samostatně v záhonech, avšak v této kombinaci vytváří fascinující celek. A navíc se hodí k výsadbě podél silnic.

Použité trvalky:

Verbena, Eryngium, Anaphalis

Sada cibulovin pro
jarní kvetení
380 cibulí

Výška



Období květu



Slunce/sřín



Vlhkost půdy



Typ půdy



Přitahuje hmyz




Správná rostlina na správném místě!

Při zakládání záhonů trvalek pro veřejnou zeleň je třeba zvážit mnoho faktorů. Nejprve je však třeba položit si následující otázky:

A Jaké podmínky na daném stanovišti panují?

B Jak by měl záhon nakonec vypadat a kolik práce smí být vynaloženo na údržbu?

C Jaké znalosti a zkušenosti mají pracovníci údržby zelených ploch?



Stanoviště

Hlavním cílem je vytvořit zelené plochy, které nevyžadují náročnou údržbu. Proto má stejně jako u každého jiného počínu zásadní význam to, aby byla správná rostlina zasazena na správném místě.

Mezi vlastnosti dané lokality, které je třeba vzít v úvahu, patří:

- Světelné podmínky,
- Vlhkost,
- Odvodnění, tvorba kalu v zimě,
- Půdní typ,
- Obsah humusu,
- Úrodnost půdy,
- Hodnota pH půdy,
- Súl,
- Vítr
- Rostliny v okolí,
- Výskyt chorob a škůdců v půdě,
- Přítomnost škodlivých plevelů.

Většina těchto faktorů je ještě jednou podrobně popsána v poslední kapitole tohoto katalogu.




Údržba

Má-li město nebo obec k dispozici zkušené a dobře vyškolené pracovníky údržby zeleně, je možné vytvořit přírodní park nebo použít ekologicky pěstované směsi rostlin. V mnoha případech je údržba stále častěji svěřována méně kvalifikovaným a zkušeným pracovníkům. V tomto případě je jednodušší, jsou-li záhony založeny jako čtvercové plochy, na kterých je vždy vysazen pouze jeden druh. Rostliny, které zůstávají v zimě (částečně) viditelné, brání vytrhání či odplevelení mladých výhonků na jaře, protože se nepoznají, že tam patří.



Minimální nutnost údržby & vegetace nezasahující do bezpečnosti silničního provozu, to jsou vlastnosti konceptů Tram Robuste.



Tram Robuste

Trio 'Pioneer'© 6m²

Kombinace tří odolných mono konceptů pro zákazníky, kteří si nevytváří svá vlastní schémata výsadby. Modrý koberec s těžkými žlutými akcenty a vlníci se prachovými peříčky v podzimních měsících. Koncipováno pro záhony, na které chcete vnést efektní vizuální vjem. Vhodné do parků, do záhonů u radnic nebo na kruhové objezdy v centru města.

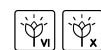
Použité trvalky:
Nepeta, Rudbeckia, Pennisetum

Sada cibulovin pro
jarní kvetení
230 cibulí

Výška



Období květu



Slunce/stín



Vlhkost půdy



Typ půdy



Přitahuje hmyz





29525



Tram Robuste

Trio 'Ranger'© 6m²

V kombinaci těchto tří trvalek převládá fialovo-modrá barva. Zvláště patrné je obrovské množství květů, které se objeví na jediném záhonu. Sadu Trio 'Ranger' doporučujeme sázet na pozemky, které nejsou bezprostředně vedle vozovky a zimního solení. Ve skutečnosti je tento koncept zajímavý během všech ročních období, protože i zima, kdy je sníh a mráz, také nabízí zajímavou siluetu porostu.

Použité trvalky:

Geranium, Kalimeris, Aster

Sada cibulovin pro
jarní kvetení
290 cibulí

Výška



Období květu



Slunce/slín




Vlhkost půdy



Typ půdy





Tram Robuste

'Scorpio'© 6m²

Krásná temně fialová šalvěj vykvétá již brzy v létě. Velmi ladně susedí například se sadami Tram Robuste 'Luna' nebo 'Sirius', které se rozvíjejí o něco později - v létě a na podzim. Šalvěj lze případně zastříhnout, aby se dosáhlo druhého rozkvetu. Je to odolná rostlina, která i v zimě předvádí svou zajímavou siluetu.

Použitá trvalka:
Salvia

Sada cibulovin pro
jarní kvetení
265 cibulí

Výška



Období květu



Slunce/stín



Vlhkost půdy



Typ půdy





29408



Tram Robuste

'Sirius'© 6m²

Ozdobná tráva s tmavě zelenými listy, která kvete v průměru o něco dříve než většina jejích rodových příbuzných. Rozevláté klásky na tenkých stoncích mají svou osobitou krásu i při usychání. Sada 'Sirius' zůstává půvabná až do zimy. Tato rostlina je krásná nejen jako solitéra, ale i jako rostlina přidaná dorozmanitější květinové směsi vysázené například na krajnicích silnic.

Použitá trvalka:
Pennisetum

Sada cibulovin pro
jarní kvetení
315 cibulí

Výška



Období květu



Slunce/slín



Vlhkost půdy



Typ půdy





Tram Robuste

'Solar'© 6m²

Trpasličí, ochlupená, vytrvalá rostlina se šedozelenými listy. Nízká a kompaktní. Proto je vhodná pro výsadbu na místech, kde musí být zachována dobrá viditelnost. Hojně kvete po velmi dlouhou dobu. Listy mají citronovou vůni a proto odpuzuje kočky. Tato odrůda Nepety snáší sůl méně.

Použitá trvalka:
Nepeta

Sada cibulovin pro
jarní kvetení

315 cibulí

Výška



Období květu



Slunce/stín



Vlhkost půdy



Typ půdy



Přitahuje hmyz





29409



Tram Robuste

'Universe'© 6m²

Zde použitá Persicaria je silná, ochlupená a spíše trpasličího vzrůstu než ostatní variety tohoto rodu. Je však stejně odolná a hojně kvete. Listy jsou úzké, oválné s elegantním zeleným vzhledem. Sada 'Universe' není příliš vysoká, a proto je mimořádně vhodná pro výsadbu kolem stromů a na menší ale i velké záhony. Je působivá jako solitérní záhon, ale dobře se hodí i do kreačí v kombinaci s dalšími robustními trvalkami.

Použitá trvalka:
Persicaria

Sada cibulovin pro
jarní kvetení
320 cibulí

Výška



Období květu



Slunce/slín



Vlhkost půdy



Typ půdy



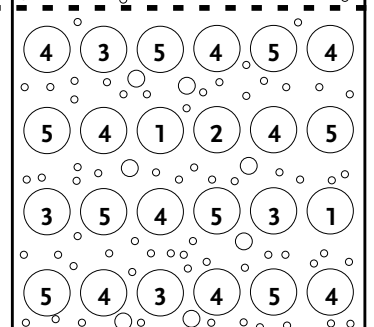
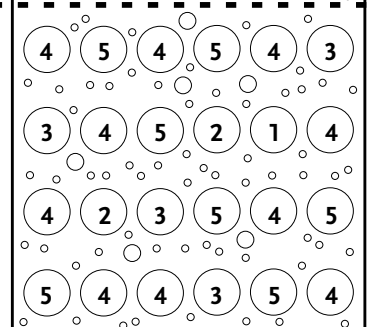
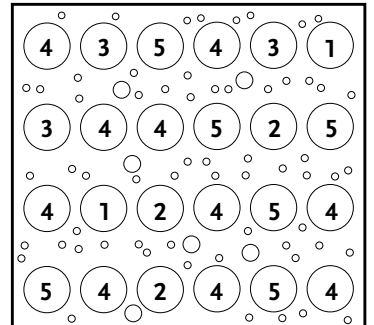


SADY TRAM VIVAS

9M² (5M X 1,8M)

Koncept je sestaven ze

- sázení na plochu 9 m²
- 72 trvalek v květináčích Ø 9 cm
- 1 řady jarních cibulovin (víceleté) – podzimní sázení
- 1 řady letních cibulovin (víceleté)



Sady Tram Vivas

Nepostradatelný doplněk pro zpestření vašich záhonů ve veřejné zeleni

Koncepty společnosti Verver Export – sady Tram Vivas – vynikají díky své kombinaci pečlivě složených cibulovin a trvalek. Je tedy zřejmé, že se jedná o trvalky s něčím navíc ... Tyto květinové záhony se během sezóny nepřetržitě vybarvují, od začátku jara až do příchodu zimy. Cibuloviny akcentují efekt těchto sad širokou nabídkou barev a tím umožňují výrazné oživení zvoleného prostoru.

Přednosti trvalek a cibulovin


Trvalky a cibuloviny mají několik vlastností, díky nimž jsou velmi vhodné pro výsadbu ve veřejném prostoru.

Hlavní přednosti vytrvalých rostlin :


- Jedná se o víceleté bylinné rostliny, které přezimují svými kořeny a na jaře opět vyrůstají. Sázejí se jako sazenice nebo oddenky a mohou zůstat na stejném místě po mnoho let.
- Většinou se množí vegetativně s výhonky pod nebo nad zemí. Výsledkem je, že dobře zaplňují záhon a nevysemeňují se snadno do míst, kde už nejsou žádané (na rozdíl od letniček).
- Trvalky mohou už v prvním roce růst poměrně kompaktně a nabídnout brzy zajímavý ornamentální aspekt, což lze s dřevinami vytvořit za mnohem delší dobu.
- Trvalky rostou méně rychle než jednoleté rostliny, a proto vyžadují méně živin.

Kritéria pro výběr rostlin do sad Trams Vivas

- 5-7 různých trvalek s rychlým růstem
- Rustikální aspekt a odolnost vůči nemocem
- Vše dodáno v jednom roce
- Výrazný dekorativní efekt
- Dostatečné množství víceletých cibulovin
- Minimální životnost trvalek 5 let



29549



Sada cibulovin
pro **jarní kvetení**

Sady Tram Vivas

'Annette'© 9m²

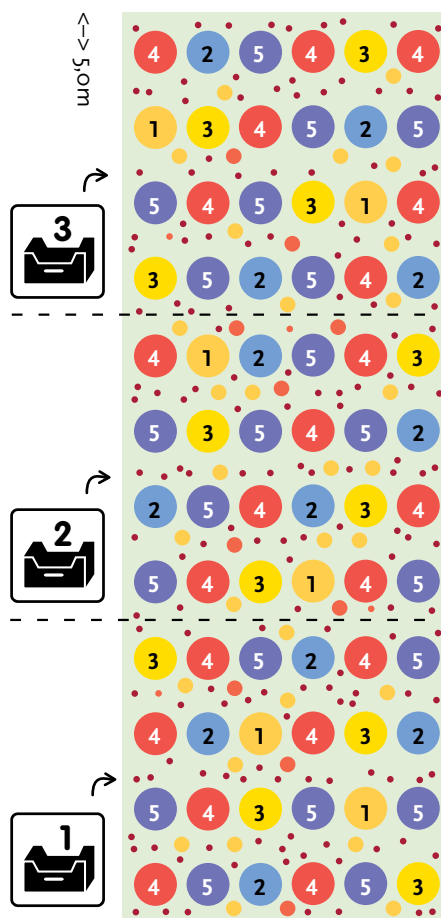
Směs 'Annette' je barevně nejrozmanitější variantou z naší nabídky sad Tram Vivas. Primární barvy se vzájemně střídají během celého vegetačního období. Kompaktnost celku působí trochu neuspořádaně tím, že se rostoucí květiny vzájemně prolétají.



Sada cibulovin pro letní kvetení



<-> 1,8m




OSAZOVACÍ PLÁN

Dodávka sadby v květináčích

1	= Phloxis	6x
2	= Kalimeris	12x
3	= Rudbeckia	12x
4	= Potentilla	21x
5	= Geranium	21x
		<hr/> 72x

Dodávka cibulí

	Směs cibulovin (Podzim)	270x
	Lilium (Léto)	10x
	Crocsmia (Léto)	30x





29630



Sada cibulovin
pro **jarní kvetení**

Sady Tram Vivas

'Christa'© 9m²

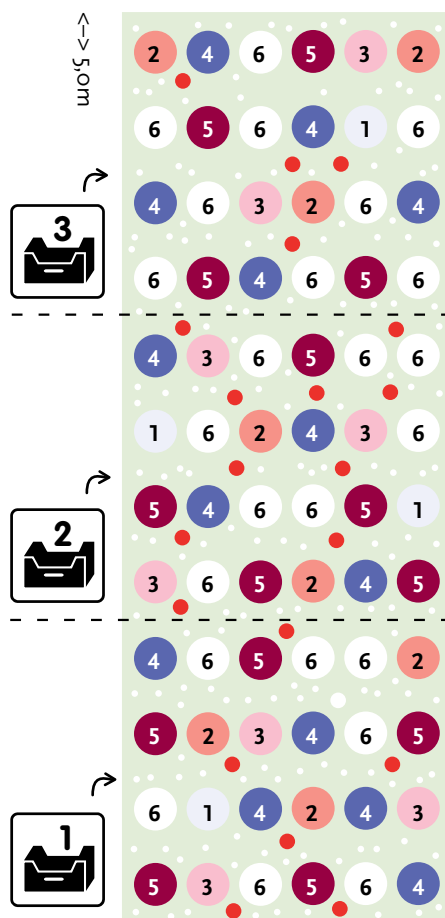
Tato směs se vyznačuje temně červenou barvou dlužichy (Heuchera) a zřívě šedým listím pelyňku (Artemisia). Kvetení začíná na začátku sezóny rozkvětem šalvěje (Salvia) a končí na podzim květy sasaneček (Anemone) a aster (Kalimeris). Celý porost je velmi hustý zejména díky šalvějím a astrům.



Sada cibulovin
pro letní kvetení



<-> 1,8m




OSAZOVACÍ PLÁN

Dodávka sady v květináčích

①	= Artemisia	4x
②	= Astilbe	8x
③	= Anemone	8x
④	= Salvia	14x
⑤	= Heuchera	14x
⑥	= Kalimeris	24x
		<hr/> 72x

Dodávka cibulí

○	Směs cibulovin (Podzim)	280x
●	Crocsmia (Léto)	20x





Sada cibulovin
pro **jarní kvetení**



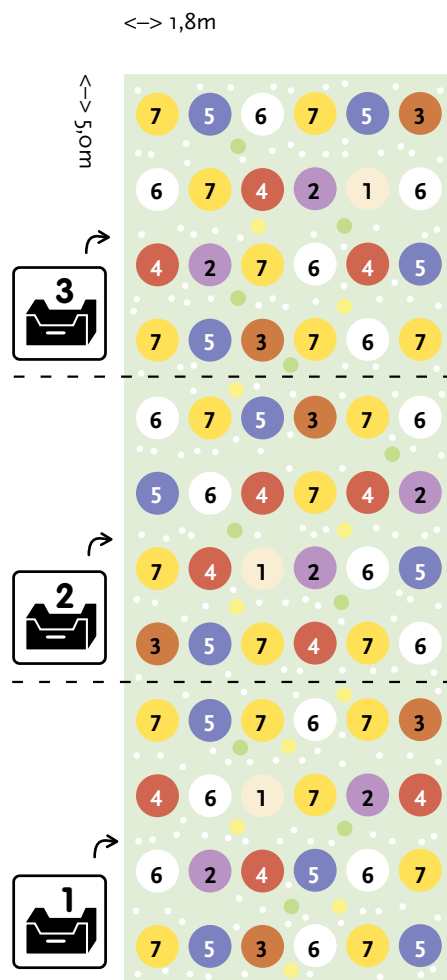
Sady Tram Vivas

'Esmeralda'© 9m²

Tento koncept nabízí spojení trvalek s mnoha různými tvary listů a s květy v teplých tónech. Kopretinový akcent je na jaře i v létě posílen cibulovinami. Jedná se o hojně kvetoucí směs!



Sada cibulovin
pro letní kvetení



OSAZOVACÍ PLÁN

Dodávka sadby v květináčích

1	= Miscanthus	3x
2	= Eupatorium	6x
3	= Carex	6x
4	= Helenium	10x
5	= Polemonium	12x
6	= Pycnanthemum	15x
7	= Buphthalmum	20x
		<hr/> 72x

Dodávka cibulí

☉	Směs cibulovin (Podzim)	200x
●	Galtonia (Léto)	10x
●	Lilium (Léto)	10x





Sada cibulovin
pro **jarní kvetení**



Sady Tram Vivas

'Leonieke'© 9m²

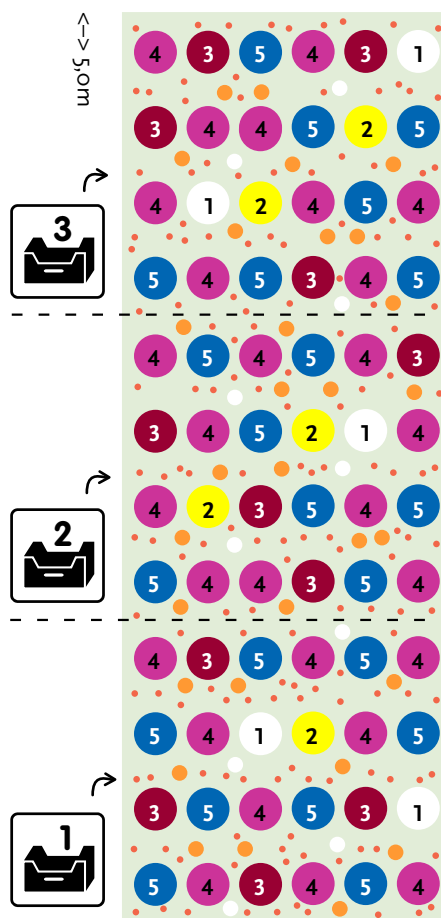
Směs 'Leonieke' představuje silný koncept s poněkud více barevným kontrastem a s pěti zcela odlišnými tvary květů trvalek. Jaro má díky jarním cibulovinám silný lila-růžový nádech a letní období zase nabízí zcela odlišný vjem.



Sada cibulovin pro letní kvetení



<-> 1,8m



OSAZOVACÍ PLÁN

Dodávka sadby v květináčích

①	= Pennisetum	5x
②	= Rudbeckia	5x
③	= Sanguisorba	12x
④	= Echinacea	28x
⑤	= Geranium	22x
		<hr/> 72x

Dodávka cibulí

●	Směs cibulovin (Podzim)	290x
○	Lilium (Léto)	10x
●	Crocsmia (Léto)	30x



ÚSPĚCH SE SADOU TRAM VIVAS!

Typ půdy, kyselost a organická hmota v půdě hrají důležitou roli při výběru trvalek pro jejich návrh výsadby, plán hnojení a případně nutná opatření na zlepšení jakosti půdy. Verver Export pro vás vytvořil jednoduchý přehled!

PŮDA A PŮDNÍ TYP

Nejvýznamnějším parametrem půdy je půdní textura. Tento pojem označuje nejdůležitější podíl různých drobných složek půdy ve zvolené lokalitě. V zásadě se rozlišují tyto podíly půdních částic: písek, hlína a jíl.

Velikost částic přítomných v půdě má zásadní význam pro klasifikaci jakosti půdy.

Textura = členění půdních částic podle velikosti

Používáme následující klasifikaci textur:



Písek: částice o velikosti mezi 2 mm a 0,05 mm, dobré odvodnění, špatná absorpce

- Pohmatem zrnitý
- Viditelný pouhým okem



Hlína: částice o velikosti 0,05–0,002 mm

- Pohmatem hladká
- Jednotlivá zrna již nejsou viditelná pouhým okem



Jíl: částice menší než 0,002 mm, méně dobré odvodnění, dobrá absorpce

- Pohmatem kluzký
- Jednotlivá zrna již nejsou viditelná pouhým okem

Obecně se rozlišují tyto půdní typy:

KATEGORIE PÍSEK



Hrubý **písek**
Jemný **písek**
Bahnitý **písek**

KATEGORIE HLÍNA



Mírně **písčitá hlína**
Písčitá **hlína**
Lehký **jíl**
Jíl

KATEGORIE JÍL



Jíl
Těžký **jíl**

TIP



Přizpůsobte své koncepty trvalek převládajícímu půdnímu typu, kyselosti a organickému podílu!

Půdní typ má zásadní význam pro dva parametry, které jsou pro růst rostlin rozhodující a jejichž žádaná hodnota závisí na typu půdy:

- kyselost (udávaná hodnotou pH);
- organický podíl (udávaný obsahem humusu).

Kyselost

Potenciál vodíku neboli kyselost (pH) vyjadřuje počet vodíkových iontů přítomných v půdě. Čím vyšší je počet vodíkových iontů, tím nižší je pH a tím kyselejší je půda. Pokud půda obsahuje jen malé množství vodíkových iontů, pH se zvyšuje a půda je zásaditější. Hodnotu pH (příliš) kyselé půdy lze zvýšit přidáním vápna.

Hodnota pH půdy je zásadní pro různé procesy, které přímo ovlivňují růst okrasných rostlin. Hodnota pH je mimo jiné rozhodující pro:

- strukturu půdy,
- složení půdních organismů,
- vyšší přítomnost automaticky znamená, že je k dispozici méně živin,
- vyšší rozpustnost následně vede k lepší dostupnosti nebo dokonce k vyplavování některých živin.

Ideální hodnota pH závisí na textuře půdy. Z tohoto důvodu je nezbytné zjistit kyselost půdy!

Vezměte také na vědomí, že kyselost půdy (výrazně) snižuje použití houbového kompostu (zejména) a jiných druhů kompostu (v menší míře). To může způsobit problémy zejména kyselomilným rostlinám, jako jsou rododendrony (žloutnutí listů v důsledku nedostatku železa a/nebo manganu).

Organický podíl (humus)

Humus tvoří zbytky z rozkladných procesů u organických látek, jako je hnůj, kompost, zbytky rostlin, odumřelé kořeny, uhynulé organismy atd. Bakteriálním rozkladem těchto organických látek a jejich přeměnou na humus se neustále uvolňují živiny, které jsou pak k dispozici rostlinám. Těžko rozložitelné zbytky se označují slovem humus. Humus se rozkládá pomalu (několik desetiletí).

Trvalky jsou citlivé na obsah humusu v půdě. Rostliny, které dávají přednost půdě chudé na humus, ale zasadí se do úrodné půdy, rostou sice bujně, ale téměř neprosívají. Rostliny, které se zasadí do půdy chudé na humus, ačkoli ve skutečnosti potřebují půdu bohatou na živiny, téměř nerostou, zůstávají bledé a buď tvoří příliš brzy malé květy, nebo nekvětou vůbec.

OPTIMÁLNÍ ROZMEZÍ PH (PRO ODRŮDY ROSTLIN, KTERÉ VYŽADUJÍ NEUTRÁLNÍ HODNOTU)	
Jemný písek	5,2 - 5,7
Hrubý písek	5,2 - 5,7
Bahnitý písek	5,4 - 5,8
Mírně písčité hlína	5,7 - 6,1
Písčité hlína	6,1 - 6,5
Lehký jíl	6,3 - 6,9
Jíl	6,6 - 7,1
Jíl	7,0 - 7,1

TEXTURA	OBSAH Ca	OBSAH HUMUSU (= Ca × 1,72*)
Jemný písek	1,8 - 2,8	3,1 - 4,8
Hrubý písek	1,8 - 2,8	3,1 - 4,8
Bahnitý písek	1,8 - 2,8	3,1 - 4,8
Mírně písčité hlína	1,2 - 1,6	2,1 - 2,8
Písčité hlína	1,2 - 1,6	2,1 - 2,8
Lehký jíl	1,2 - 1,6	2,1 - 2,8
Jíl	1,4 - 2,4	2,2 - 3,8
Jíl	1,6 - 2,6	2,6 - 4,5

Množství vápna, které je třeba přidat k úpravě příliš kyselých půd, závisí na textuře půdy, pH a vlastní neutralizační hodnotě vybraného vápenatého hnojiva.

TIP

Vápno nikdy nepřidávejte podle „vlastního uvážení“: mohli byste tím vše zkazit!

TIP

Koncepty výsadby vybírejte podle zjištěného obsahu humusu. Pokud je obsah humusu v půdě skutečně příliš nízký, lze jej doplnit doplňkovými látkami z organického materiálu (kompost, pomocné půdní látky). Pokud je obsah humusu příliš vysoký, lze zvážit přidání písku.



29621



Sada cibulovin
pro **jarní kvetení**

Sady Tram Vivas

'Pippi'© 9m²

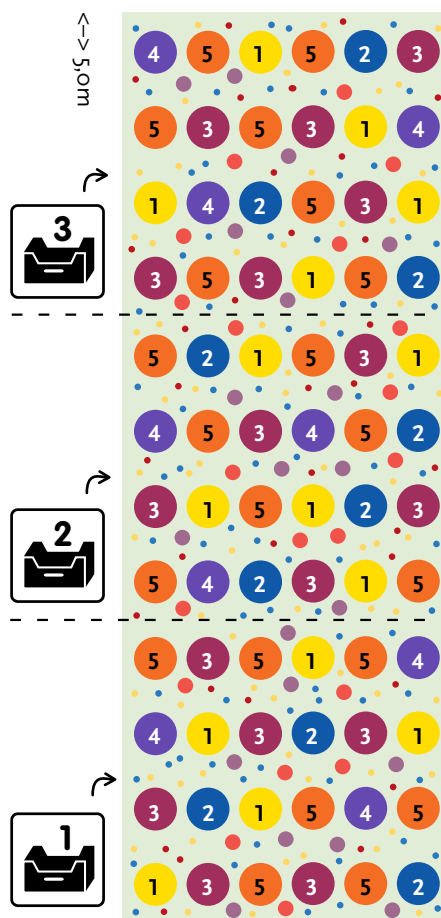
Různorodá směs trvalek a cibulovin, která společně vytvoří hustý porost. Příjemná pro oko, ale také atraktivní pro včely a motýly. Trvalky zde vykvétají brzy díky zastoupení kuklíku (Geum) a kvetení končí na podzim rozchodníkem (Sedum) a třapatkou (Rudbeckia).



Sada cibulovin pro letní kvetení



<-> 1,8m




OSAZOVACÍ PLÁN

Dodávka sady v květináčích

1	= Rudbeckia	15x
2	= Agastache	10x
3	= Sedum	17x
4	= Geranium	9x
5	= Geum	21x
		<hr/>
		72x

Dodávka cibulí

🌈	Směs cibulovin (Podzim)	650x
🌸	Lilium (Léto)	20x
🌺	Crocsmia (Léto)	20x





Sada cibulovin
pro **jarní kvetení**



Sady Tram Vivas

'Sandra'© 9m²

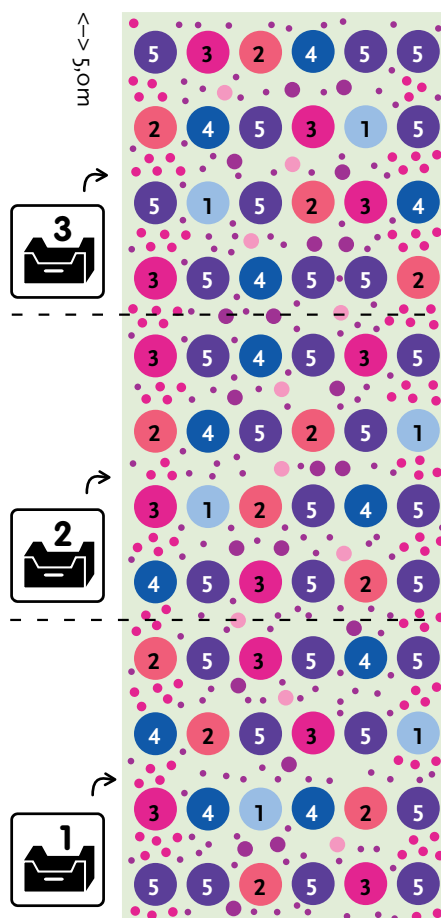
Svími listy i květy se směs 'Sandra' vybarvuje výhradně do lila-fialové barvy. Každý okamžik vegetačního období je velmi atraktivní, protože tvary květů a celkový vzhled se navzájem rychle mění. Od poloviny léta vám nabídne krásný a rozmanitý květinový záhon.



Sada cibulovin pro letní kvetení



<-> 1,8m



OSAZOVACÍ PLÁN

Dodávka sadby v květináčích

1	= Perovskia	6x
2	= Echinacea	12x
3	= Sidalcea	12x
4	= Agastache	12x
5	= Salvia	30x
		<hr/> 72x

Dodávka cibulí

●	Směs cibulovin (Podzim)	290x
●	Anemone (Léto)	100x
●	Liatris (Léto)	20x
●	Lilium (Léto)	10x





Sada cibulovin
pro **jarní kvetení**




Sady Tram Vivas

'Sophie'© 9m²

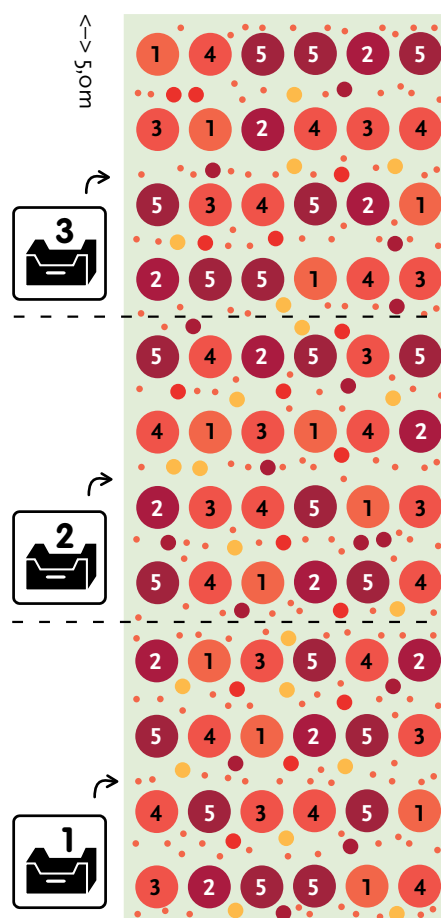
Směs 'Sophie' se vyznačuje teplými oranžovými a červenými tóny a maximální výškou 60 cm. Je velmi vhodná pro květinové záhony na kruhových objezdech a křižovatkách, kde je důležitá dobrá viditelnost pro účastníky silničního provozu.



Sada cibulovin pro letní kvetení



<-> 1,8m




OSAZOVACÍ PLÁN

Dodávka sadby v květináčích

1	= Achillea	12x
2	= Sedum	12x
3	= Potentilla	12x
4	= Geum	16x
5	= Heuchera	20x
		<hr/> 72x

Dodávka cibulíh

	Směs cibulovin (Podzim)	130x
	Crocossmia (Léto)	15x
	Crocossmia (Léto)	20x
	Lilium (Léto)	15x





Sada cibulovin
pro **jarní kvetení**



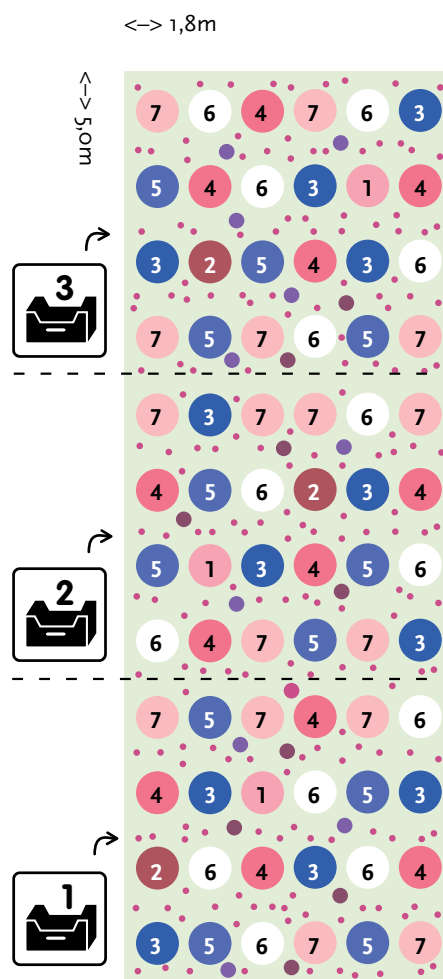
Sady Tram Vivas

'Tessa'© 9m²

Květinová kombinace pro celé vegetační období! Mnoho barev a tvarů květů v jednom konceptu, kde můžeme odhalovat pozoruhodná překvapení od časného jara, během léta, až do plného podzimu. Robustní rostliny jako je Sedum a Nepeta se prolínají s elegantními květy Lavatera a Astilbe.



Sada cibulovin pro letní kvetení



OSAZOVACÍ PLÁN

Dodávka sadby v květináčích

1	= Lavatera	3x
2	= Persicaria	3x
3	= Veronica	12x
4	= Sedum	12x
5	= Nepeta	12x
6	= Anemone	14x
7	= Astilbe	16x
		<hr/> 72x

Dodávka cibulíh

	Směs cibulovin (Podzim)	200x
	Liatris (Léto)	10x
	Lilium (Léto)	10x





29543



Sada cibulovin
pro **jaří kvetení**

Sady Tram Vivas

'Titia'© 9m²

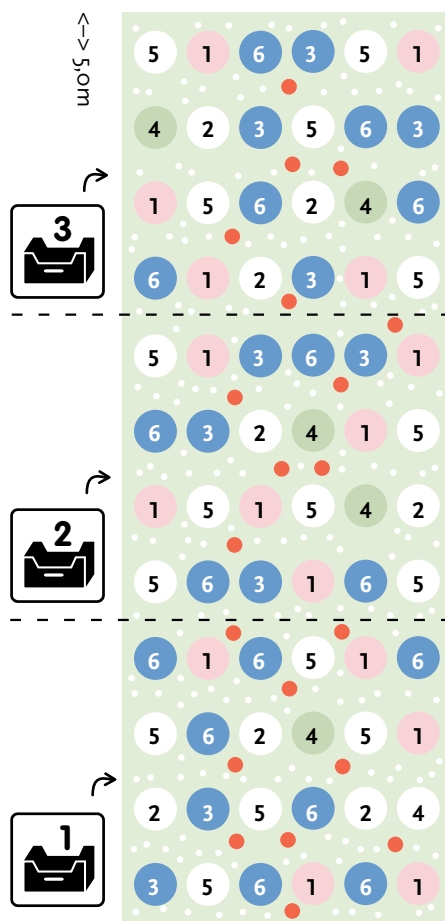
Směs 'Titia' začíná kvést na jaře několika jemnými bílými odstíny, pod nimiž se následně rozvíjí modrý květinový koberec. S příchodem léta se barevná škála promění do lila-bílé. Na bohatších jílových půdách vyroste záhon rychleji do výšky. Tyto záhony se dobře hodí pro výsadbu na kruhové objezdy nebo k nákupním centrům.



Sada cibulovin
pro letní kvetení



<-> 1,8m




OSAZOVACÍ PLÁN

Dodávka sadby v květináčích

①	= Helleborus	16x
②	= Anemone	8x
③	= Geranium	10x
④	= Hesperis	6x
⑤	= Aster	16x
⑥	= Brunnera	16x
		<hr/> 72x

Dodávka cibulíh

⊙	Směs cibulovin (Podzim)	285x
●	Lilium (Léto)	20x



ZAKLÁDÁNÍ ZÁHONŮ



V zájmu omezení údržby na minimum je důležité, aby v době výsadby panovaly optimální podmínky pro rostliny.

Stávající záhony v zelených plochách: Pokud rostliny na místě výsadby již rostou, je tamní půda stabilní a případné problémy lze snadno rozpoznat a v případě potřeby vyřešit. Může jít například o problém s odvodněním, růst plevelů nebo přílišné zastínění okolními rostlinami.

Nové záhony: Některé záhony nelze přizpůsobit potřebám trvalek jen jednoduchou, dílčí úpravou. V takovém případě nezbyvá než vyměnit půdu nebo radikálně vylepšit tu stávající. Aby nedošlo ke zničení celku, při výměně půdy by se měl nový typ půdy podobat okolnímu typu.

Půda bez kořenových plevelů: Kořenové plevele, jako například bršlice, opletník, pýr atd., v záhonu s trvalkami zvyšují nároky na údržbu. Kořenové plevele i plevele s křivým kořenem je nutné předem odstranit. K tomu je třeba půdu dobře nakypřit. V závislosti na jakosti půdy obvykle stačí přidat jednu organickou látku (na deset až patnáct palců půdy). Naše rostliny se dodávají s bezpečnou dávkou živin, která vystačí na jedno vegetační období.

Doba výsadby: Za dobu výsadby se obvykle považuje jaro, protože rostliny pak mají celou sezónu na to, aby vyrostly. V praxi je rovněž běžné sázet v polovině června. Tato doba je vhodná, protože většinu plevelů lze tehdy ještě snadno zničit a pro povzbuzení nových rostlin je stále dostatek dešťové závlahy.

Mulčování: Vzhledem k tomu, že bude ještě jednu sezónu trvat, než se rostliny dobře vyvinou, je vhodné provést další opatření proti plevelům, například použít mulčovací vrstvu. K tomuto účelu se často používají dřevěné štěpky nebo mulčovací kůra. Tyto materiály se poměrně rychle rozkládají, ale pro víceleté rostliny to po první sezóně není problém. Jednou z nevýhod je, že rozkladem mulče se narušuje rovnováha poměru uhlíku a dusíku v půdě. Mulč obsahuje velké množství uhlíku, na jehož rozklad je z půdy odebírán dusík. To může způsobit žloutnutí rostlin.

ÚDRŽBA



Největší údržbu je zapotřebí provádět bezprostředně po výsadbě.

Pletí v prvním roce: První rok je nutné plevel plít po výsadbě během vegetačního období. To je třeba provádět ručně. Použitím motyčky by se mohly poškodit nové výhonky rostlin a to by bránilo dostatečně rychlému vývinu rostlin v záhonu. To je důležité zejména u rostlin, které vytvářejí podzemní výhonky. Zkušenost nás naučila, že míra údržby potřebná v následujících letech se výrazně snižuje, pokud se v prvním roce provádí systematické pletí.

Rostliny před zimou nezastřihujte: Většina rostlin na podzim odkvétá. Listy hnědnou a květní stopky nabízejí pěknou zimní podívanou. Zavadlé listy také vytvářejí ochrannou vrstvu, která je nezbytná pro jarní rašení pupenů. Než rostliny brzy na jaře vyraší, je třeba odstranit jejich zvadlé části. Rostliny lze poté zastříhnout na 10 cm.

Přihnojování: Obvykle není nutné. Důležitější je zachovat správný obsah organických látek. V tomto směru dodržujte informace uvedené dříve v této kapitole o hnojení podle potřeb rostlin.


Velikost/sestřih: Vytrvalé rostliny není bezpodmínečně nutné zastřihovat. Pokud rostlinu ponecháte na místě, budou její zvadlé části vypuzeny novými výhonky. Toto řešení může být vhodné pro komplexní správu záhonu s konceptem sad Tram Robuste.

Pletí v následujících letech: V dalších letech postačí občasné odplevelení. Aby byl zaručen správný růst našeho sortimentu sad Tram Robuste a Tram Vivas, je doporučeno půdu zakrýt. Plevel tak nebude mít vůbec možnost se zpočátku rozvinout.





U všech konceptů trvalkových sad Tram Vivas a s nimi dodávaných balíčků směsí cibulovin je velmi pečlivě promyšlen plán kvetení jednotlivých druhů květin tak, aby tvořilo efektivní návaznost.



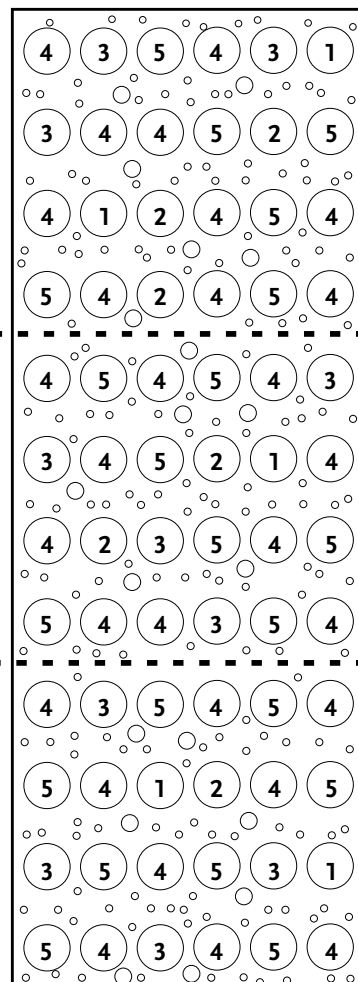


TRAM PRAIRIE

9M² (5M X 1,8M)

Nabídka se skládá z

- 72 trvalek v květináčích o průměru 9 cm
- 1 balení jarně kvetoucích cibulovin (trvalek)
- 1 balení letně kvetoucích cibulovin (trvalek)



Tram Prairie, VÝSADBA ODOLNÁ PROTI SUCHU

V souvislosti se zvýšeným nárůstem extrémních teplot v posledních letech obvykle doporučujeme s těmito extrémny počítat i v případě plánování výsadby nové zeleně. Podnební výkyvy mívají za následek více sucha, horka či přivalových dešťů a toto pak limituje možnosti pro výběr sortimentu rostlin.



Rostliny odolné vůči suchu jsou vhodnější pro překlenutí delších období sucha a spotřebují méně podzemní vody. Přestože všechny klimatické scénáře ukazují na zvyšování průměrné zimní teploty, musí být tyto rostliny schopny odolávat i mrazu. Středomořské rostliny proto v každém případě nelze používat!

Výběr rostlin, které jsou přizpůsobeny budoucímu počasí, pomáhá udržovat nízké nároky na údržbu.

Důležité body, které je třeba vzít v úvahu při výsadbě Tram Prairie:

- Výběr rostlin není jediným způsobem, jak se vypořádat s vlnou veder. Minimálně stejně důležitá je správná příprava plochy pro výsadbu. Kvalitní půda s dostatkem organické hmoty nebo jílu pomáhá déle zadržovat vodu.
- Při práci s dostatečně velkými záhony nebo květináči mají kořeny rostlin k dispozici větší objem, ze kterého mohou čerpat potřebné živiny.
- Zajistěte dobré odvodnění pro případ povodní.
- Většina rostlin odolných vůči suchu je zároveň náročná na slunce. Nevysazujte je na stinná místa.


Kritéria výběru Tram Prairie

- 4–5 různých trvalek
- Odolnost vůči suchu
- Odolnost vůči zimě a chorobám
- Uzavřený porost do jednoho roku
- Víceleté cibuloviny
- Životnost trvalek nejméně 5 let



29651

Sada cibulovin
pro **jarní kvetení**



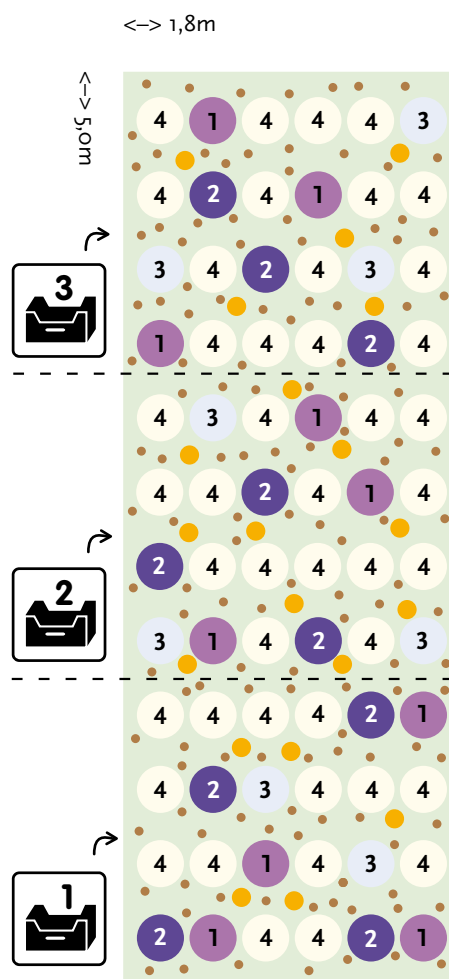
Tram Prairie

'Blackfoot'© 9m²

Tento koncept má okouzující vzhled, zejména díky struktuře a odstínům listů. Dobře vyplní prostor a minimalizuje tak výskyt plevelů.



Sada cibulovin
pro letní kvetení



OSAZOVACÍ PLÁN

Dodávka sadby v květináčích

1	= Geranium	10x
2	= Aster	10x
3	= Artemisia	8x
4	= Melica	44x
		<hr/> 72x

Dodávka cibulíh

	Směs cibulovin (Podzim)	300x
	Crocosmia (Léto)	20x





29648

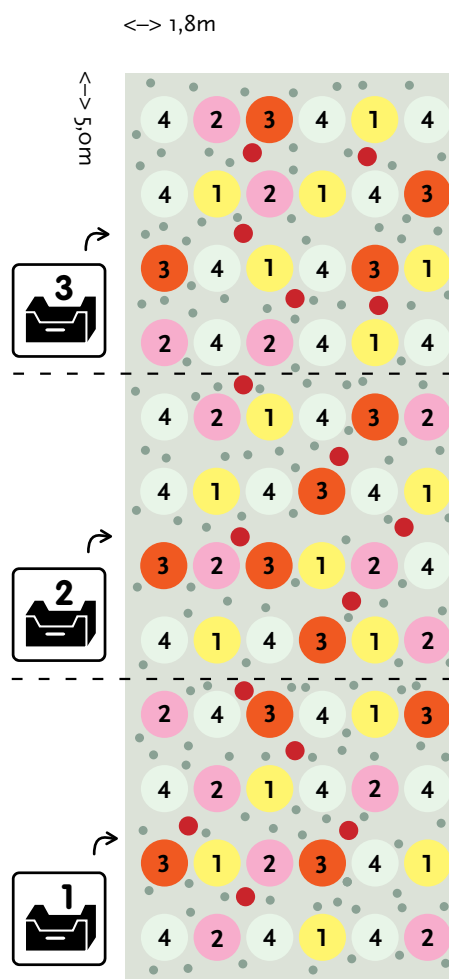
Sada cibulovin
pro **jaří kvetení**



Tram Prairie

'Comanche'© 9m²

Zajímavá a zářivá kompozice ve žluto-bordó-růžových tónech. Začátkem léta zde dominuje řebříček, který je postupně nahrazován barvami dalších trvalek.



OSAZOVACÍ PLÁN

Dodávka sadby v květináčích

1	= Achillea	17x
2	= Sedum	15x
3	= Potentilla	13x
4	= Sesleria	27x
		<hr/> 72x

Dodávka cibulíh

●	Směs cibulovin (Podzim)	200x
●	Lilium (Léto)	15x



Sada cibulovin
pro letní kvetení



Index



BIO DAHLIE

'Alfa'	11	'Blue Record'	17
'Bravo'	11	'Bluesette'	17
'Charlie'	11	'Bluetiful'	21
'Claudius'	11	'Bocherell'	21
'Delta'	11	'Bolero'	29
'Foxtrot'	11	'Bon Esprit'	17
'Geertje'	11	'Bonne Esperance'	26
'Golf'	11	'Bora Bora'	18
'Helena'	11	'Bouton Bordure'	15
'Justice'	12	'Boy Scout'	28
'Mama'	12	'Braveheart'	29
'November'	12	'Bright Eyes'	15
'Oscar'	12	'Bristol Stripe'	21
'Papa'	12	'Café au Lait'	21
'Patricia'	12	'Cambridge'	24
'Tango'	12	'Cézanne'	29
'The Cheezer'	12	'Chat Noir'	18
'Unify'	12	'Checkers'	21
'Yankee'	12	'Choc'	21
'Zulu'	13	'City of Leiden'	17
		'Clair Obscur'	18

DAHLIE

		'Colorado'	15
		'Dakota'	20
		'Daniella'	26
'Akita'	21	'Dark Butterfly'	25
'Alabama'	15	'Dark Fubuki'	30
'Alfred Grille'	24	'Dark'	18
'Alstergruss'	24	'Date'	31
'Ambition'	24	'David Howard'	21
'American Dream'	18	'Dazzling Sun'	21
'Apache'	24	'Deutschland'	21
'Arabian Night'	21	'Dixie'	29
'Arbatax'	28	'Dora'	29
'Arizona'	15	'Duet'	21
'Arnhem'	17	'Dutch Explosion'	18
'Art Deco'	29	'Edge of Joy'	17
'Art Fair'	29	'Encore'	24
'Art Nouveau'	29	'Evanah'	21
'Astra'	15	'Eveline'	28
'Babylon'	21	'Evening Breeze'	21
'Babylon Brons'	21	'Explosion'	22
'Babylon Rose'	21	'Extase'	17
'Bantling'	25	'Fabula'	20
'Bella Estrella'	15	'Facet'	26
'Berliner Kleene'	17	'Famosa'	20
'Berliner Orange'	17	'Fanfare'	29
'Bilbao'	24	'Fantastico'	20
'Bishop of Auckland'	30	'Fashion Monger'	25
'Bishop of Canterbury'	30	'Fenna Baay'	16
'Bishop of Dover'	30	'Ferncliff Illusion'	19
'Bishop of Lancaster'	30	'Festivo'	20
'Bishop of Leicester'	30	'Fire and Ice'	17
'Bishop of Llandaff'	30	'Fired Up'	19
'Bishop of Oxford'	30	'First Love'	31
'Bishop of York'	30	'Fleurel'	22
'Black Jack'	18	'Floyd's'	17
'Blue Bayou'	15	'Fragile'	18

'Fringed Star'	24	'Pacific Ocean'	22	'Teesbrook Audrey'	25
Fubuki Orange	30	'Park Princess'	17	Topmix Purple	26
Fubuki Red	31	'Park Record'	17	'Totally Tangerine'	16
'Glorie van Heemstede'	22	'Party'	31	'Toto'	16
'Glorie van Noordwijk'	22	'Paso Doble'	16	'Tsuki-Yori-No-Shisha'	24
'Gold Crown'	19	'Peaches and Cream'	23	'Vancouver'	24
'Golden Scepter'	26	'Pink Coat'	16	'Veritable'	20
'Happy Butterfly'	25	'Pink Isa'	26	'Vuurvogel'	20
'Harmony'	29	'Pink Perception'	26	'White Coat'	16
'Hartenaas'	25	'Pink Starfish'	15	'Wittem'	18
'Hawaii'	22	'Platinum Blonde'	16	'Witteman's Best'	20
'Hayley Jane'	19	'Playa Blanca'	17	'Worton Blue Streak'	20
'Holland Festival'	22	'Pooh'	25	'Yellow Perception'	26
'Hollyhill Lemon Ice'	22	'Pride One'	15	'Yellow Sneazy'	25
'Honey'	16	'Prince Carnaval'	23		
Honka Pink	18	'Princess'	31		
Honka Red	18	'Princess Erika'	23	DALŠÍ CIBULOVINY	
Honka Yellow	18	'Procyon'	23	A	
'Imagion'	22	'Pulp Fiction'	29	Acidantha bicolor	40
'Inca'	16	'Purpinka'	16	Agapanthus blue	38
'Jan van Schaffelaar'	26	'Purple Coat'	16	Agapanthus dark blue	38
'Jive'	16	'Purple Flame'	23	Agapanthus light blue	38
'Jowey Linda'	28	'Purple Gem'	20	Agapanthus white	38
'Jowey Martine'	28	'Purple Pearl'	23	Amaryllis belladonna	40
'Jowey Mirella'	28	'Rebecca's World'	23	Amaryllis sonatini 'Balentino'	38
'Juliet'	31	'Red Arizona'	15	Amaryllis sonatini 'Helios'	38
'Karma Lagoon'	22	'Red Coat'	16	Amaryllis sonatini 'Swan Lake'	38
'Karma Serena'	22	'Red Pigmy'	17	Amaryllis sonatini 'Veneto'	38
'Kelsey Annie Joy'	25	'Red Starfish'	15	Anemone de Caen 'Hollandia'	41
'Kelvin Floodlight'	22	'Reddy'	26	Anemone de Caen 'Mr. Fokker'	41
'Kennemerland'	19	'Romeo'	31	Anemone de Caen směs	40
'Kiev'	24	'Roodkapje'	25	Anemone de Caen 'Sylphide'	41
'Latin'	29	'Roxy'	25	Anemone de Caen 'The Bride'	41
'Little Swan'	15	'Saint-Saëns'	20	Anemone St. Brigitte směs	41
'Lucky Number'	22	'Sakura Fubuki'	31		
'Ludwig Helfert'	19	'Salsa'	26	B	
'Mambo'	16	'Salvador'	30	Begónie bertinii	36
'Manhattan Island'	24	'Sangria'	20	Begónie směs Non Stop	36
'Marcel Dassault'	22	'Seduction'	23	Begónie směs plnokvětých	36
'Mary Eveline'	25	'Serenade'	30	Begónie směs převislých	36
'Melissa'	22	'Singer'	30		
'Meteorite'	17	'Sisa'	18	C	
'Meva'	22	'Sneezy'	25	Commelina tuberosa	41
'Mingus Randy'	19	'Snowflake'	26	Cosmos atrosanguineus	41
'Monet'	30	'Snowstorm'	23	Crinum powellii 'Alba'	41
'My Love'	19	'Souvenir d'Été'	28	Crocsmia 'Emily McKenzie'	42
'Myama Fubuki'	31	'Spaßmacher'	20	Crocsmia 'George Davison'	42
'Mystery Day'	22	'Star Wars'	29	Crocsmia 'Lucifer'	42
'Nashville'	18	'Stolze von Berlin'	26	Crocsmia 'Prince of Orange'	42
'Natal'	26	'Striped Vulcan'	20	Crocsmia 'Sunglow'	42
'New Baby'	28	'Summer Flame'	23	Crocsmia 'Sunset'	42
'Omega'	19	'Sunset Tropical'	24		
'Orange Nugget'	18	'Sunshine'	25	E	
'Orange Perception'	26	'Swing'	29	Eucomis autumnalis	42
'Orange Web'	15	'Tahiti Sunrise'	20	Eucomis bicolor	42
'Orfeo'	19	'Tartan'	24	Eucomis comosa	42
'Pablo'	30	'Taxi Driver'	29	Eucomis 'Montana'	42

F					
Frézie – směs	42	Kosatce holandské 'Saturnus'	39	Lilie 'White Triumphator'	35
		Kosatce holandské 'Telstar'	39	Lilie 'Yellow Bruse'	35
		Kosatce německé 'Babbling Brook'	39	Lilie 'Yellow Brush'	34
G		Kosatce německé 'Black Dragon'	39	Lilie 'Yelloween'	34
Galtonia candicans	42	Kosatce německé 'Blushing Pink'	39	Lilie 'Zeba'	36
Galtonia viridiflora	42	Kosatce německé 'China Dragon'	39		
Gladioly 'Alpha'	32	Kosatce německé 'Edith Wolford'	39	N	
Gladioly 'Bangladesh'	32	Kosatce německé 'Harvest of Memories'	39	Nerine bowdenii pink	43
Gladioly Butterfly směs	32	Kosatce německé 'Immortality'	39	Nerine bowdenii white	43
Gladioly colvillii 'Addi'	33	Kosatce německé 'Loop the Loop'	39		
Gladioly 'Fidelio'	32	Kosatce německé 'Lovely Again'	39	O	
Gladioly 'Green Star'	32	Kosatce německé 'Senlac'	39	Ornithogalum saundersiae	43
Gladioly 'Hunting Song'	32	Kosatce německé 'Skyfire'	39	Ornithogalum thyrsoides	43
Gladioly směs	32	Kosatce sibiřské 'Chartreuse Bounty'	39	Oxalis deppei	43
Gladioly 'Mombasa'	32	Kosatce sibiřské 'Dance Ballerina Dance'	40	Oxalis triangularis	43
Gladioly 'Mon Amour'	32	Kosatce sibiřské 'Flight of Butterflies'	40		
Gladioly 'Mr. Sandman'	32	Kosatce sibiřské 'Hubbard'	40	P	
Gladioly nanus 'Halley'	33	Kosatce sibiřské 'Imperial Velvet'	40	Paeonia 'Dr. Alexander Fleming'	40
Gladioly nanus směs	33	Kosatce sibiřské 'Reddy Maid'	40	Paeonia 'Laura Dessert'	40
Gladioly 'Nova Lux'	32			Paeonia 'Sarah Bernhardt'	40
Gladioly 'Peter Pears'	32	L		Paeonia 'Shirley Temple'	40
Gladioly primulinus 'Las Vegas'	33	Liatris spicata 'Floristan Alba'	43	Polianthus tuberosa 'The Pearl'	43
Gladioly 'Rose Suprême'	32	Liatris spicata pink	43		
Gladioly tubergenii 'Bibi'	33	Lilie 'African Queen'	34	T	
Gladioly tubergenii 'Charming Beauty'	33	Lilie 'Altari'	36	Tigridia pavonia 'Alba'	43
Gladioly 'Union Jack'	32	Lilie 'Apricot Fudge'	33	Tigridia pavonia 'Aurea'	43
Gladioly 'Vuelta'	32	Lilie 'Big News'	34	Tigridia pavonia 'Lilacea'	43
		Lilie 'Blacklist'	33	Tigridia pavonia směs	43
H		Lilie 'Brunello'	33	Triteleia laxa 'Queen Fabiola'	43
Helianthus tuberosus	42	Lilie 'Courier'	33	Triteleia laxa 'Rudy'	43
Helleborus niger	40	Lilie 'Exotic Sun'	34		
Helleborus orientalis	40	Lilie 'Forever Susan'	33	Z	
		Lilie 'Four Queens'	33	Zantedeschia 'Green Goddess'	37
		Lilie 'Garden Affaire'	36	Zantedeschia Supri-All Black	36
I		Lilie 'Golden Splendor'	35	Zantedeschia Supri-Bi-Color	
Incarvillea delavayi	42	Lilie 'Hocus Pocus'	34	Pink and White	36
Incarvillea delavayi 'Snow Top'	42	Lilie lancifolium	35	Zantedeschia Supri-Black	36
Ismene festalis	42	Lilie lankongense	35	Zantedeschia Supri-Mixed	37
		Lilie 'Lollypop'	33	Zantedeschia Supri-Orange	36
K		Lilie 'Lovely Day'	34	Zantedeschia Supri-Pink	37
Kany 'Angèle Martin'	37	Lilie 'Netty's Pride'	33	Zantedeschia Supri-Red	37
Kany 'Brillant'	37	Lilie 'Pavia'	33	Zantedeschia Supri-Violet	37
Kany 'Cleopatra'	37	Lilie 'Pieton'	33	Zantedeschia Supri-White	36
Kany 'Florence Vaughan'	37	Lilie 'Pink Giant'	35	Zantedeschia Supri-Yellow	36
Kany 'Ingeborg'	37	Lilie 'Pink Perfection'	35		
Kany 'Louis Cottin'	37	Lilie 'Purple Marble'	35	LETNÍ SADY TRAM	
Kany 'Orange Perfection'	37	Lilie 'Purple Prince'	36	'Ardeur Festival'®	54
Kany 'Palida'	37	Lilie 'Red Highland'	34	'Auburn and Orange'®	55
Kany 'Pink Futurity'	37	Lilie 'Red Velvet'	35	'Bees and Butterflies'®	56
Kany 'Pretoria'	37	Lilie 'Royal Sunset'	34	'Bordure de Grandmère'®	57
Kany 'Purpurea'	37	Lilie 'Stainless Steel'	34	'Bouquet Estival Romantique'®	58
Kany 'Richard Wallace'	38	Lilie 'Stargazer'	34	'Brise Maritime'®	59
Kany 'Stuttgart'	38	Lilie 'Strawberry Event'	34	'Coucher de Soleil'®	61
Kany 'Vanilla Cream'	38	Lilie 'Sweet Desire'	34	'Dancer in the Dark'®	62
Kosatce holandské 'Apollo'	38	Lilie 'Triumphator'	35	'Jaune Jumping'®	63
Kosatce holandské 'Blue Magic'	38	Lilie 'Viva la Vida'	34	'Lemon and Lime'®	64
Kosatce holandské směs	39	Lilie 'White Pixels'	34	'Papillion Pink Explosion'®	65

'Purple Fiesta'®	66
'Raspberry Ripple'®	67
'Red & White Splendour'®	68
'Rollercoaster Ride'®	69
'Rouge Rumble'®	70
'Rouroujaune'®	71
'Sorbet Cérise'®	72
'Summer Salsa'®	73
'Summertime'®	74
'Sunrays'®	75
'Sylphide'®	78
'Tango for 2'®	79
'Touch of Autumn'®	80
'Vesuve Veine'®	81
'Violet Voile'®	82
'XXL'®	83

PRĚDPĚSTOVANÉ

Alstroemeria 'Indian Summer'	93
Alstroemeria 'Summer Breeze'	93
Alstroemeria Bílá	93
Alstroemeria Červená	93
Alstroemeria Fialová	93
Alstroemeria Růžová	93
Alstroemeria Žlutá	93
Begonie 'Braveheart® Rose Bicolor'	92
Begonie Non Stop Orange	92
Begonie Non Stop Pink	92
Begonie Non Stop Red	92
Begonie Non Stop White	91
Begonie Non Stop Yellow	91
Begonie Orange	92
Begonie Pink	92
Begonie Red	92
Begonie Rex Beleaf 'Inca Night'	92
Begonie semperflorens 'Apple Blossom'	92
Begonie White	92
Begonie Yellow	92
Cosmos atrosanguineus	93
Dahlia 'Alfa'	88
Dahlia 'Arthur Hambley'	88
Dahlia 'Bantling'	88
Dahlia 'Bishop of Auckland'	88
Dahlia 'Blue Record'	88
Dahlia 'Bonne Esperance'	88
Dahlia 'Chat Noir'	88
Dahlia 'Delta'	88
Dahlia 'Dutch Explosion'	88
Dahlia 'Glorie van Noordwijk'	88
Dahlia 'Honey'	88
Dahlia 'Inland Dynasty'	88
Dahlia 'Jura'	88
Dahlia 'Kelvin Floodlight'	89
Dahlia 'Ludwig Helfert'	89
Dahlia 'Mambo'	89
Dahlia 'My Love'	89
Dahlia 'Paso Doble'	89
Dahlia 'Pink Butterfly'	89
Dahlia 'Playa Blanca'	89
Dahlia 'Pooh'	89
Dahlia 'Pride One'	89
Dahlia 'Princess Erika'	89
Dahlia 'Princess'	89
Dahlia 'Pulp Fiction'	89
Dahlia 'Purple Flame'	89
Dahlia 'Purple Gem'	89
Dahlia 'Roodkapje'	89
Dahlia 'Serenade'	89
Dahlia 'Striped Ambition'	90
Dahlia 'Swing'	90
Dahlia 'Witte-man's Best'	90
Dahlia 'Yellow Sneezzy'	90
Dahlia Honka červená	88
Dahlia Honka žlutá	88
Dahlia Topmix Pourpre	89
Dahlia Topmix Žlutá	88
Dosny 'Alaska'	90
Dosny 'Australia'	90
Dosny 'Bengal Tiger'	90
Dosny 'Cannova Pink'	90
Dosny 'Cleopatra'	91
Dosny 'Durban'	91
Dosny 'Gran Canaria'	91
Dosny 'Kreta'	91
Dosny 'Madeira'	91
Dosny 'Pacific Beauty'	91
Dosny 'Tenerife'	91
Ensete Red	93
Kalokvěty Blue	92
Kalokvěty White	92
Kaly Supri-Black	90
Kaly Supri-Orange	90
Kaly Supri-Pink	90
Kaly Supri-Red	90
Kaly Supri-Violett	90
Kaly Supri-White	90
Kaly Supri-Yellow	90
Liatris spica ta rose	93
Liatris spicata 'Floristan Alba'	93
Tulbaghia violacea	93

STROJOVÁ VÝSADBA

'Bee Happy'®	99
'Costa Dorada'®	100
'Hot Summer'®	101

UDRŽITELNOST

SADY TRAM PRAIRIE


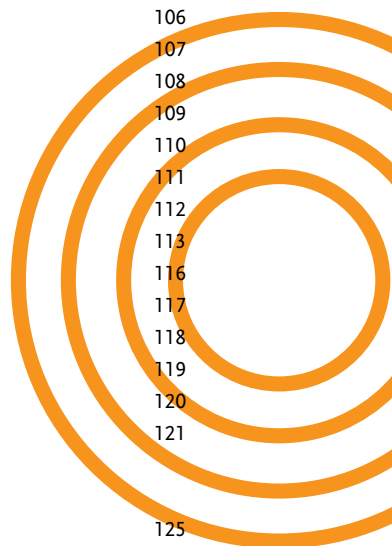
'Blackfoot'®	151
'Comanche'®	153

SADY TRAM ROBUSTE

'Andromeda'®	106
'Aquarius'®	107
'Big Bang'®	108
'Comet'®	109
'Fusion'®	110
'Luna'®	111
'Scorpio'®	112
'Sirius'®	113
'Solar'®	116
'Universe'®	117
Duo 'Mars'®	118
rio 'Neptunus'®	119
Trio 'Pioneer'®	120
Trio 'Ranger'®	121

SADY TRAM VIVAS

'Annette'®	125
'Christa'®	127
'Esmeralda'®	129
'Leonieke'®	131
'Pippi'®	135
'Sandra'®	137
'Sophie'®	139
'Tessa'®	141
'Titia'®	143







Verver Export
Hasselaarsweg 30
1704 DX Heerhugowaard
Nizozemí

T: 00 31 72 505 1481
info@ververexport.nl
www.ververexport.cz



Největší hlízy



Cibulky zcela špičkové
kvality



Plníme naše sliby



Naše odborné
poradenství



Naše webové
stránky, které vám
usnadní výběr



Dodání v nevratných
plastových přepravkách



Náš regionální zástupce
je Vám zcela k dispozici

Zjistili jsme, že naši zákazníci, jejichž počet rok od roku roste, předávají "hodnoty" společnosti Verver Export dále.



Kontrolní návštěvy
v době kvetení



Nejlepší poměr
cena-výkon



Inovativní sortiment
směsí, které nemají
konkurenci



Příprava vaší objednávky
podle oblasti města



Nová dodávka do 48 hodin
v případě potřeby



Naše každoroční Slavnosti
cibulovin zviditelní vaše
město/obec

To je záruka vašeho úspěchu kvetení
na jaře i v létě. Nežádejte méně...

